

## UNIVERSIDAD TECNOLÓGICA DEL ESTADO DE ZACATECAS

Estado de Actividades

Del 1 de Enero al 31 de Marzo de 2025

(Cifras en Pesos)

Concepto	2025	2024
<b>INGRESOS Y OTROS BENEFICIOS</b>		
Ingresos de Gestión	1,696,319	14,587,128
Impuestos	0	0
Cuotas y Aportaciones de Seguridad Social	0	0
Contribuciones de Mejoras	0	0
Derechos	0	0
Productos	0	0
Aprovechamientos	0	0
Ingresos por Venta de Bienes y Prestación de Servicios	1,696,319	14,587,128
Participaciones, Aportaciones, Convenios, Incentivos Derivados de la Colaboración Fiscal, Fondos Distintos de Aportaciones, Transferencias, Asignaciones, Subsidios y Subvenciones, y Pensiones y Jubilaciones	20,219,722	95,247,720
Participaciones, Aportaciones, Convenios, Incentivos Derivados de la Colaboración Fiscal y Fondos Distintos de Aportaciones	0	0
Transferencias, Asignaciones, Subsidios y Subvenciones, y Pensiones y Jubilaciones	20,219,722	95,247,720
Otros Ingresos y Beneficios	0	0
Ingresos Financieros	0	0
Incremento por Variación de Inventarios	0	0
Disminución del Exceso de Estimaciones por Pérdida o Deterioro u Obsolescencia	0	0
Disminución del Exceso de Provisiones	0	0
Otros Ingresos y Beneficios Varios	0	0
<b>Total de Ingresos y Otros Beneficios</b>	<b>21,916,041</b>	<b>109,834,848</b>
<b>GASTOS Y OTRAS PÉRDIDAS</b>		
Gastos de Funcionamiento	19,723,431	99,981,983
Servicios Personales	18,029,029	83,882,187
Materiales y Suministros	90,693	2,804,160
Servicios Generales	1,602,709	13,195,636
Transferencias, Asignaciones, Subsidios y Otras Ayudas	600	483,992
Transferencias Internas y Asignaciones al Sector Público	0	0
Transferencias al Resto del Sector Público	0	0
Subsidios y Subvenciones	0	0
Ayudas Sociales	600	473,992
Pensiones y Jubilaciones	0	0
Transferencias a Fideicomisos, Mandatos y Contratos Análogos	0	0
Transferencias a la Seguridad Social	0	0
Donativos	0	10,000
Transferencias al Exterior	0	0
Participaciones y Aportaciones	0	0
Participaciones	0	0
Aportaciones	0	0
Convenios	0	0
Intereses, Comisiones y Otros Gastos de la Deuda Pública	0	0
Intereses de la Deuda Pública	0	0
Comisiones de la Deuda Pública	0	0
Gastos de la Deuda Pública	0	0
Costo por Coberturas	0	0
Apoyos Financieros	0	0
Otros Gastos y Pérdidas Extraordinarias	0	3,443
Estimaciones, Depreciaciones, Deterioros, Obsolescencia y Amortizaciones	0	0
Provisiones	0	0
Disminución de Inventarios	0	0
Otros Gastos	0	3,443
Inversión Pública	0	0
Inversión Pública no Capitalizable	0	0
<b>Total de Gastos y Otras Pérdidas</b>	<b>19,723,431</b>	<b>100,469,417</b>
<b>Resultados del Ejercicio (Ahorro/Desahorro)</b>	<b>2,192,610</b>	<b>9,365,431</b>

Bajo protesta de decir verdad declaramos que los Estados Financieros y sus notas, son razonablemente correctos y son responsabilidad del emisor.

MTRA. VIOLETA CERRILLO ORTIZ

RECTORA

L.C. IGNACIO BOCERRA CHAVEZ  
RECURSOS FINANCIEROSLIC. ESTHER ORALIX FERRER ESTRADA  
ENCARGADA DE LA DIRECCIÓN DE ADMINISTRACIÓN Y FINANZAS

**UNIVERSIDAD TECNOLÓGICA DEL ESTADO DE ZACATECAS**  
Estado de Situación Financiera  
Al 31 de Marzo de 2025  
(Cifras en Pesos)

Concepto	2025	2024	Concepto	2025	2024
<b>ACTIVO</b>			<b>PASIVO</b>		
<b>Activo Circulante</b>			<b>Pasivo Circulante</b>		
Efectivo y Equivalentes	11,767,437	12,800,895	Cuentas por Pagar a Corto Plazo	3,756,142	6,963,503
Derechos a Recibir Efectivo o Equivalentes	7,477,398	7,458,291	Documentos por Pagar a Corto Plazo	0	0
Derechos a Recibir Bienes o Servicios	142,929	142,929	Porción a Corto Plazo de la Deuda Pública a Largo Plazo	0	0
Inventarios	0	0	Títulos y Valores a Corto Plazo	0	0
Almacenes	0	0	Pasivos Diferidos a Corto Plazo	0	0
Estimación por Pérdida o Deterioro de Activos Circulantes	0	0	Fondos y Bienes de Terceros en Garantía y/o Administración a Corto Plazo	0	0
Otros Activos Circulantes	0	0	Provisiones a Corto Plazo	0	0
			Otros Pasivos a Corto Plazo	-538,345	-538,345
<b>Total de Activos Circulantes</b>	<b>19,387,764</b>	<b>20,402,116</b>	<b>Total de Pasivos Circulantes</b>	<b>3,217,796</b>	<b>6,425,158</b>
<b>Activo No Circulante</b>			<b>Pasivo No Circulante</b>		
Inversiones Financieras a Largo Plazo	0	0	Cuentas por Pagar a Largo Plazo	0	0
Derechos a Recibir Efectivo o Equivalentes a Largo Plazo	51,154,978	51,154,978	Documentos por Pagar a Largo Plazo	0	0
Bienes Inmuebles, Infraestructura y Construcciones en Proceso	118,353,718	118,353,718	Deuda Pública a Largo Plazo	0	0
Bienes Muebles	81,730,693	81,730,693	Pasivos Diferidos a Largo Plazo	0	0
Activos Intangibles	1,543,659	1,543,659	Fondos y Bienes de Terceros en Garantía y/o en Administración a Largo Plazo	0	0
Depreciación, Deterioro y Amortización Acumulada de Bienes	-52,732,087	-52,732,087	Provisiones a Largo Plazo	0	0
Activos Diferidos	0	0			
Estimación por Pérdida o Deterioro de Activos no Circulantes	0	0	<b>Total de Pasivos No Circulantes</b>	<b>0</b>	<b>0</b>
Otros Activos no Circulantes	0	0			
<b>Total de Activos No Circulantes</b>	<b>200,050,962</b>	<b>200,050,962</b>	<b>Total del Pasivo</b>	<b>3,217,796</b>	<b>6,425,158</b>
<b>Total del Activo</b>	<b>219,438,726</b>	<b>220,453,078</b>	<b>HACIENDA PÚBLICA/PATRIMONIO</b>		
			<b>Hacienda Pública/Patrimonio Contribuido</b>	<b>175,136,219</b>	<b>175,136,219</b>
			Aportaciones	175,136,219	175,136,219
			Donaciones de Capital	0	0
			Actualización de la Hacienda Pública /Patrimonio	0	0
			<b>Hacienda Pública/Patrimonio Generado</b>	<b>41,084,711</b>	<b>38,891,701</b>
			Resultados del Ejercicio (Ahorro/Desahorro)	2,193,010	9,365,431
			Resultados de Ejercicios Anteriores	41,356,800	31,991,369
			Revalúos	0	0
			Reservas	0	0
			Rectificaciones de Resultados de Ejercicios Anteriores	-2,465,099	-2,465,099
			<b>Exceso o Insuficiencia en la Actualización de la Hacienda Pública/Patrimonio</b>	<b>0</b>	<b>0</b>
			Resultado por Posición Monetaria	0	0
			Resultado por Tenencia de Activos no Monetarios	0	0
			<b>Total Hacienda Pública/Patrimonio</b>	<b>216,220,930</b>	<b>214,027,920</b>
			<b>Total del Pasivo y Hacienda Pública /Patrimonio</b>	<b>219,438,726</b>	<b>220,453,078</b>

Bajo protesta de decir verdad declaramos que los Estados Financieros y sus notas, son razonablemente correctos y son responsabilidad del emisor.

MTRA. VIOLETA CERRILLO ORTIZ  
RECTORA

L.C. IGNACIO BECERRA CHAVEZ  
RECURSOS FINANCIEROS

LIC. ESTHER ORALIA PEÑA ESTRADA  
ENCARGADA DE LA DIRECCIÓN DE ADMINISTRACIÓN Y FINANZAS

UNIVERSIDAD TECNOLÓGICA DEL ESTADO DE ZACATECAS  
Estado de Cambios en la Situación Financiera  
Del 1 de Enero al 31 de Marzo de 2025  
(Cifras en Pesos)

Concepto	Origen	Aplicación
<b>ACTIVO</b>	<b>1,033,458</b>	<b>19,106</b>
<b>Activo Circulante</b>	<b>1,033,458</b>	<b>19,106</b>
Efectivo y Equivalentes	1,033,458	0
Derechos a Recibir Efectivo o Equivalentes	0	19,106
Derechos a Recibir Bienes o Servicios	0	0
Inventarios	0	0
Almacenes	0	0
Estimación por Pérdida o Deterioro de Activos Circulantes	0	0
Otros Activos Circulantes	0	0
<b>Activo No Circulante</b>	<b>0</b>	<b>0</b>
Inversiones Financieras a Largo Plazo	0	0
Derechos a Recibir Efectivo o Equivalentes a Largo Plazo	0	0
Bienes Inmuebles, Infraestructura y Construcciones en Proceso	0	0
Bienes Muebles	0	0
Activos Intangibles	0	0
Depreciación, Deterioro y Amortización Acumulada de Bienes	0	0
Activos Diferidos	0	0
Estimación por Pérdida o Deterioro de Activos no Circulantes	0	0
Otros Activos no Circulantes	0	0
<b>PASIVO</b>	<b>0</b>	<b>3,207,361</b>
<b>Pasivo Circulante</b>	<b>0</b>	<b>3,207,361</b>
Cuentas por Pagar a Corto Plazo	0	3,207,361
Documentos por Pagar a Corto Plazo	0	0
Porción a Corto Plazo de la Deuda Pública a Largo Plazo	0	0
Títulos y Valores a Corto Plazo	0	0
Pasivos Diferidos a Corto Plazo	0	0
Fondos y Bienes de Terceros en Garantía y/o Administración a Corto Plazo	0	0
Provisiones a Corto Plazo	0	0
Otros Pasivos a Corto Plazo	0	0
<b>Pasivo No Circulante</b>	<b>0</b>	<b>0</b>
Cuentas por Pagar a Largo Plazo	0	0
Documentos por Pagar a Largo Plazo	0	0
Deuda Pública a Largo Plazo	0	0
Pasivos Diferidos a Largo Plazo	0	0
Fondos y Bienes de Terceros en Garantía y/o Administración a Largo Plazo	0	0
Provisiones a Largo Plazo	0	0
<b>HACIENDA PÚBLICA/PATRIMONIO</b>	<b>9,365,431</b>	<b>7,172,421</b>
<b>Hacienda Pública/Patrimonio Contribuido</b>	<b>0</b>	<b>0</b>
Aportaciones	0	0
Donaciones de Capital	0	0
Actualización de la Hacienda Pública/Patrimonio	0	0
<b>Hacienda Pública/Patrimonio Generado</b>	<b>9,365,431</b>	<b>7,172,421</b>
Resultados del Ejercicio (Ahorro/Desahorro)	0	7,172,421
Resultados de Ejercicios Anteriores	9,365,431	0
Revalúos	0	0
Reservas	0	0
Rectificaciones de Resultados de Ejercicios Anteriores	0	0
<b>Exceso o Insuficiencia en la Actualización de la Hacienda Pública/Patrimonio</b>	<b>0</b>	<b>0</b>
Resultado por Posición Monetaria	0	0
Resultado por Tenencia de Activos no Monetarios	0	0

Bajo protesta de decir verdad declaramos que los Estados Financieros y sus notas, son razonablemente correctos y son responsabilidad del emisor.

MTRA. VIOLETA CERRILLO ORTÍZ  
RECTORA

LIC. ESTHER ORAÑA FLORES  
ENCARGADA DE LA DIRECCIÓN DE ADMINISTRACIÓN Y FINANZAS

L.C. AGUSTO ECERRA CHAVEZ  
RECURSOS FINANCIEROS

UNIVERSIDAD TECNOLÓGICA DEL ESTADO DE ZACATECAS

Estado Analítico del Activo

Del 1 de Enero al 31 de Marzo de 2025

(Cifras en Pesos)

Concepto	Saldo Inicial	Cargos del Periodo	Abonos del Periodo	Saldo Final	Variación del Periodo
<b>ACTIVO</b>	<b>220,453,078</b>	<b>52,838,658</b>	<b>53,853,010</b>	<b>219,438,726</b>	<b>-1,014,352</b>
<b>Activo Circulante</b>	<b>20,402,116</b>	<b>52,838,658</b>	<b>53,853,010</b>	<b>19,387,764</b>	<b>-1,014,352</b>
Efectivo y Equivalentes	12,800,895	30,900,726	31,934,184	11,767,437	-1,033,458
Derechos a Recibir Efectivo o Equivalentes	7,458,291	21,937,932	21,918,825	7,477,398	19,106
Derechos a Recibir Bienes o Servicios	142,929	0	0	142,929	0
Inventarios	0	0	0	0	0
Almacenes	0	0	0	0	0
Estimación por Pérdida o Deterioro de Activos Circulantes	0	0	0	0	0
Otros Activos Circulantes	0	0	0	0	0
<b>Activo No Circulante</b>	<b>200,050,962</b>	<b>0</b>	<b>0</b>	<b>200,050,962</b>	<b>0</b>
Inversiones Financieras a Largo Plazo	0	0	0	0	0
Derechos a Recibir Efectivo o Equivalentes a Largo Plazo	51,154,978	0	0	51,154,978	0
Bienes Inmuebles, Infraestructura y Construcciones en Proceso	118,353,718	0	0	118,353,718	0
Bienes Muebles	81,730,693	0	0	81,730,693	0
Activos Intangibles	1,543,659	0	0	1,543,659	0
Depreciación, Deterioro y Amortización Acumulada de Bienes	-52,732,087	0	0	-52,732,087	0
Activos Diferidos	0	0	0	0	0
Estimación por Pérdida o Deterioro de Activos no Circulantes	0	0	0	0	0
Otros Activos no Circulantes	0	0	0	0	0

Bajo protesta de decir verdad declaramos que los Estados Financieros y sus notas, son razonablemente correctos y son responsabilidad del emisor.

MTRA. VIOLETA CERRILLO ORTIZ  
RECTORA

L.C. IGNACIO BECERRA CHÁVEZ  
RECURSOS FINANCIEROS

LIC. ESTHER ORALIA BELTRÁN ESTRADA  
ENCARGADA DE LA DIRECCIÓN DE ADMINISTRACIÓN Y FINANZAS

UNIVERSIDAD TECNOLÓGICA DEL ESTADO DE ZACATECAS

Estado Analítico de la Deuda y Otros Pasivos

Del 1 de Enero al 31 de Marzo de 2025

(Cifras en Pesos)

Denominación de las Deudas	Moneda de Contratación	Institución o País Acreedor	Saldo Inicial del Periodo	Saldo Final del Periodo
<b>DEUDA PÚBLICA</b>				
<b>Corto Plazo</b>				
<b>Deuda Interna</b>			0	0
Instituciones de Crédito	Peso	México	0	0
Titulos y Valores	Peso	México	0	0
Arrendamientos Financieros	Peso	México	0	0
<b>Deuda Externa</b>			0	0
Organismos Financieros Internacionales	Peso	México	0	0
Deuda Bilateral	Peso	México	0	0
Titulos y Valores	Peso	México	0	0
Arrendamientos Financieros	Peso	México	0	0
<b>Subtotal de Deuda Pública a Corto Plazo</b>			0	0
<b>Largo Plazo</b>				
<b>Deuda Interna</b>			0	0
Instituciones de Crédito	Peso	México	0	0
Titulos y Valores	Peso	México	0	0
Arrendamientos Financieros	Peso	México	0	0
<b>Deuda Externa</b>			0	0
Organismos Financieros Internacionales	Peso	México	0	0
Deuda Bilateral	Peso	México	0	0
Titulos y Valores	Peso	México	0	0
Arrendamientos Financieros	Peso	México	0	0
<b>Subtotal de Deuda Pública a Largo Plazo</b>			0	0
<b>Total de Otros Pasivos</b>	Peso	México	6,425,158	3,217,796
<b>Total de Deuda Pública y Otros Pasivos</b>			6,425,158	3,217,796

Bajo protesta de decir verdad declaramos que los Estados Financieros y sus notas, son razonablemente correctos y son responsabilidad del emisor.

MTRA. VIOLETA CERRILLO ORTÍZ

RECTORA

L.C. IGNACIO BERRERA CHAVEZ

RECURSOS FINANCIEROS


LIC. ESTHER ORALIA FELIX ESTRADA


ENCARGADA DE LA DIRECCIÓN DE ADMINISTRACIÓN Y FINANZAS


UNIVERSIDAD TECNOLÓGICA DEL ESTADO DE ZACATECAS  
Estado de Variación en la Hacienda Pública  
Del 1 de Enero al 31 de Marzo de 2025  
(Cifras en Pesos)

Concepto	Hacienda Pública / Patrimonio Contribuido	Hacienda Pública / Patrimonio Generado de Ejercicios Anteriores	Hacienda Pública / Patrimonio Generado del Ejercicio	Exceso o Insuficiencia en la Actualización de la Hacienda Pública / Patrimonio	TOTAL
<b>Hacienda Pública/ Patrimonio Contribuido Neto de 2024</b>	<b>175,136,219</b>				<b>175,136,219</b>
Aportaciones	175,136,219	0	0	0	175,136,219
Donaciones de Capital	0	0	0	0	0
Actualización de la Hacienda Pública/Patrimonio	0	0	0	0	0
<b>Hacienda Pública/Patrimonio Generado Neto de 2024</b>		<b>29,526,270</b>	<b>9,365,431</b>		<b>38,891,701</b>
Resultados del Ejercicio (Ahorro/Desahorro)	0	0	9,365,431	0	9,365,431
Resultados de Ejercicios Anteriores	0	31,991,369	0	0	31,991,369
Revalúos	0	0	0	0	0
Reservas	0	0	0	0	0
Rectificaciones de Resultados de Ejercicios Anteriores	0	-2,465,099	0	0	-2,465,099
<b>Exceso o Insuficiencia en la Actualización de la Hacienda Pública/Patrimonio Neto de 2024</b>				<b>0</b>	<b>0</b>
Resultado por Posición Monetaria	0	0	0	0	0
Resultado por Tenencia de Activos no Monetarios	0	0	0	0	0
<b>Hacienda Pública/Patrimonio Neto Final de 2024</b>	<b>175,136,219</b>	<b>29,526,270</b>	<b>9,365,431</b>	<b>0</b>	<b>214,027,920</b>
<b>Cambios en la Hacienda Pública/Patrimonio Contribuido Neto de 2025</b>	<b>0</b>				<b>0</b>
Aportaciones	0	0	0	0	0
Donaciones de Capital	0	0	0	0	0
Actualización de la Hacienda Pública/Patrimonio	0	0	0	0	0
<b>Variaciones de la Hacienda Pública/Patrimonio Generado Neto de 2025</b>		<b>9,365,431</b>	<b>-7,172,421</b>		<b>2,193,010</b>
Resultados del Ejercicio (Ahorro/Desahorro)	0	0	2,193,010	0	2,193,010
Resultados de Ejercicios Anteriores	0	9,365,431	-9,365,431	0	0
Revalúos	0	0	0	0	0
Reservas	0	0	0	0	0
Rectificaciones de Resultados de Ejercicios Anteriores	0	0	0	0	0
<b>Cambios en el Exceso o Insuficiencia en la Actualización de la Hacienda Pública/Patrimonio Neto de 2025</b>				<b>0</b>	<b>0</b>
Resultado por Posición Monetaria	0	0	0	0	0
Resultado por Tenencia de Activos no Monetarios	0	0	0	0	0
<b>Hacienda Pública/Patrimonio Neto Final de 2025</b>	<b>175,136,219</b>	<b>38,891,701</b>	<b>2,193,010</b>	<b>0</b>	<b>216,220,930</b>

Bajo protesta de decir verdad, declaramos que los Estados Financieros y sus notas, son razonablemente correctos y son responsabilidad del emisor.

  
MTRA. VIOLETA CERRILLO ORTIZ  
RECTORA

  
L.C. IGNACIO BOCEDRA CHAVEZ  
RECURSOS FINANCIEROS

  
LIC. ESTHER ORALIA FÉLIX ESTRADA  
ENCARGADA DE LA DIRECCIÓN DE ADMINISTRACIÓN Y FINANZAS

UNIVERSIDAD TECNOLÓGICA DEL ESTADO DE ZACATECAS  
Estado de Flujos de Efectivo  
Del 1 de Enero al 31 de Marzo de 2025  
(Cifras en Pesos)

CONCEPTO	2025	2024
<b>Flujos de Efectivo de las Actividades de Operación</b>		
Origen	21,916,041	109,951,317
Impuestos	0	0
Cuotas y Aportaciones de Seguridad Social	0	0
Contribuciones de Mejoras	0	0
Derechos	0	0
Productos	0	116,469
Aprovechamientos	0	0
Ingresos por Venta de Bienes y Prestación de Servicios	1,698,319	14,587,128
Participaciones, Aportaciones, Convenios, Incentivos Derivados de la Colaboración Fiscal y Fondos Distintos de Aportaciones	0	0
Transferencias, Asignaciones, Subsidios y Subvenciones, y Pensiones y Jubilaciones	20,219,722	95,247,720
Otros Orígenes de Operación	0	0
Aplicación	22,949,499	105,017,704
Servicios Personales	18,029,029	83,882,187
Materiales y Suministros	90,693	2,904,160
Servicios Generales	1,602,709	13,195,636
Transferencias Internas y Asignaciones al Sector Público	0	0
Transferencias al Resto del Sector Público	0	0
Subsidios y Subvenciones	0	0
Ayudas Sociales	800	473,992
Pensiones y Jubilaciones	0	0
Transferencias a Fideicomisos, Mandatos y Contratos Análogos	0	0
Transferencias a la Seguridad Social	0	0
Donativos	0	10,000
Transferencias al Exterior	0	0
Participaciones	0	0
Aportaciones	0	0
Convenios	0	0
Otras Aplicaciones de Operación	3,228,468	4,551,729
<b>Flujos Netos de Efectivo por Actividades de Operación</b>	<b>-1,033,458</b>	<b>4,933,613</b>
<b>Flujos de Efectivo de las Actividades de Inversión</b>		
Origen	0	0
Bienes Inmuebles, Infraestructura y Construcciones en Proceso	0	0
Bienes Muebles	0	0
Otros Orígenes de Inversión	0	0
Aplicación	0	1,006,046
Bienes Inmuebles, Infraestructura y Construcciones en Proceso	0	0
Bienes Muebles	0	1,006,046
Otras Aplicaciones de Inversión	0	0
<b>Flujos Netos de Efectivo por Actividades de Inversión</b>	<b>0</b>	<b>-1,006,046</b>
<b>Flujos de Efectivo de las Actividades de Financiamiento</b>		
Origen	0	0
Endeudamiento Neto	0	0
Interno	0	0
Externo	0	0
Otros Orígenes de Financiamiento	0	0
Aplicación	0	44,516
Servicios de la Deuda	0	0
Interno	0	0
Externo	0	0
Otras Aplicaciones de Financiamiento	0	44,516
<b>Flujos Netos de Efectivo por Actividades de Financiamiento</b>	<b>0</b>	<b>-44,516</b>
<b>Incremento/Disminución Neta en el Efectivo y Equivalentes al Efectivo</b>	<b>-1,033,458</b>	<b>3,883,051</b>
<b>Efectivo y Equivalentes al Efectivo al Inicio del Ejercicio</b>	<b>12,800,895</b>	<b>9,917,844</b>
<b>Efectivo y Equivalentes al Efectivo al Final del Ejercicio</b>	<b>11,767,437</b>	<b>12,800,895</b>

Bajo protesta de decir verdad declaramos que los Estados Financieros y sus notas, son razonablemente correctos y son responsabilidad del emisor.

MTRA. VIOLETA CERRILLO ORTIZ  
RECTORA

LIC. ESTHER GRADIA FÉLIX ESTRADA  
ENCARGADA DE LA DIRECCIÓN DE ADMINISTRACIÓN Y FINANZAS


L.C. IGNACIO RECERCA CHAVEZ  
RECURSOS FINANCIEROS

**UNIVERSIDAD TECNOLÓGICA DEL ESTADO DE ZACATECAS**  
**Informe sobre Pasivos Contingentes**  
**Del 1 de Enero al 31 de Marzo de 2025**  
**(Cifras en Pesos)**

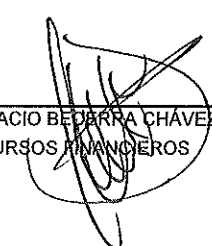
*En cumplimiento a lo dispuesto en los artículos 46, Fracción I, Inciso f) y 52 de la Ley General de Contabilidad Gubernamental y de conformidad con lo establecido en el Capítulo VII, Numeral II, Inciso h) del Manual de Contabilidad Gubernamental emitido por el CONAC, el Ente Público informa lo siguiente:*

Cuenta	Concepto	Importe
JUICIO LABORAL EN PROCESO	JUICIO LABORAL 1	\$859,152.97
JUICIO LABORAL EN PROCESO	JUICIO LABORAL 1.2	\$859,152.97
JUICIO LABORAL EN PROCESO	JUICIO LABORAL 2	\$250,000.00
TOTAL		\$1,968,305.94

Bajo protesta de decir verdad declaramos que los Estados Financieros y sus notas, son razonablemente correctos y son responsabilidad del emisor.

  
MTRA. VIOLETA CERRILLO ORTIZ  
RECTORA

  
LIC. ESTHER ORALIA FÉLIX ESTRADA  
ENCARGADA DE LA DIRECCIÓN DE ADMINISTRACIÓN Y FINANZAS

  
L.C. IGNACIO BEDARRA CHÁVEZ  
RECURSOS FINANCIEROS




**UNIVERSIDAD TECNOLÓGICA DEL ESTADO DE ZACATECAS**  
**Conciliación entre los Ingresos Presupuestarios y Contables**  
**Correspondiente del 1 de Enero al 31 de Marzo de 2025**  
**(Cifras en pesos)**

<b>1. Total de Ingresos Presupuestarios</b>	<b>21,916,041</b>
<b>2. Más Ingresos Contables No Presupuestarios</b>	<b>0</b>
2.1 Ingresos Financieros	0
2.2 Incremento por Variación de Inventarios	0
2.3 Disminución del Exceso de Estimaciones por Pérdida o Deterioro u Obsolescencia	0
2.4 Disminución del Exceso de Provisiones	0
2.5 Otros Ingresos y Beneficios Varios	0
2.6 Otros Ingresos Contables No Presupuestarios	0
<b>3. Menos Ingresos Presupuestarios No Contables</b>	<b>0</b>
3.1 Aprovechamientos Patrimoniales	0
3.2 Ingresos Derivados de Financiamientos	0
3.3 Otros Ingresos Presupuestarios No Contables	0
<b>4. Total de Ingresos Contables</b>	<b>21,916,041</b>

  
M. RA. VIOLETA CERRILLO ORTIZ  
RECTORA

  
LIC. ESTHER ORALIA FELIX ESTRADA  
ENCARGADA DE LA DIRECCIÓN DE ADMINISTRACIÓN Y FINANZAS

  
L.C. IGNACIO BECERRA CHAVEZ  
RECURSOS FINANCIEROS



MARZO

2025



Zacatecas  
GOBIERNO DEL ESTADO  
2021-2027

UNIVERSIDAD TECNOLÓGICA DEL ESTADO DE ZACATECAS

## NOTAS A LOS ESTADOS FINANCIEROS.

### 1. NOTAS DE DESGLOSE

#### I.I Información Contable.

##### 1) NOTAS AL ESTADO DE SITUACIÓN FINANCIERA.

#### ACTIVO.

##### Efectivo y Equivalentes.

1.- El apartado de Efectivo y Equivalentes de Efectivo al 31 de Marzo de 2025, refleja un saldo de \$8,482,367.54 está integrado por el resultado de tres cuentas: Efectivo, \$1,500.00, Bancos/Tesorería, \$8,480,867.72 que representa el saldo contable disponible en las Cuentas Bancarias a la fecha que se informa; Inversiones Temporales (hasta 3 meses), por \$-0.18 corresponde a las inversiones de recursos en instituciones bancarias, todas contratadas a corto plazo.

NUMERO DE CUENTA	BANCO O INSTITUCIÓN FINANCIERA	NOMBRE DE LA CUENTA	PROGRAMA O SUBSIDIO	SALDO
CTA 0823008651	BANORTE	CTA 0823008651 NOMINA	SUBSIDIO ESTATAL	\$3,774.99
CTA 0650069871	BANORTE	PYME	SUBSIDIO ESTATAL	-\$290.00
CTA 0408669968	BANORTE	INADEM	SUBSIDIO ESTATAL	\$116.00
CTA.0356224963	BANORTE	GTOS INHERENTES A LA OPERACION Y PRESTACION DE SERVICIOS DE EDUCACION	SUBSIDIO ESTATAL	\$19.88
CTA.0593796180	BANORTE	CONCENTRADORA ESTATAL 2018	SUBSIDIO ESTATAL	-\$0.84
CTA.1031330627	BANORTE	GASTOS INHERENTES RAMO 11	SUBSIDIO ESTATAL	\$34.51
CTA. 1176117194	BANORTE	CUENTA EMPRESARIAL	SUBSIDIO ESTATAL	\$1,991.57
CTA 1206213902	BANCOMER	CIENU 2022	SUBSIDIO ESTATAL	-1.00



MARZO

2025



Zacatecas  
GOBIERNO DEL ESTADO  
2021-2027

UNIVERSIDAD TECNOLÓGICA DEL ESTADO DE ZACATECAS

CTA 0133808165	BANCOMER	INGRESOS PROPIOS UAP	SUBSIDIO ESTATAL	\$527,425.00
CTA0424375773		DAComp BANORTE	SUBSIDIO ESTATAL	\$0.01
CTA. 0119634967	BANCOMER	BANCOMER PROPIOS UTZAC	SUBSIDIO ESTATAL	\$2,897,888.45
CTA. 0119679898	BANCOMER	BANCOMER U080 ESTATAL	SUBSIDIO ESTATAL	\$8,050.00
CTA.0119853103	BANCOMER	BANCOMER NÓMINA / ESTATAL 2023	SUBSIDIO ESTATAL	\$5,086,553.56
CTA. 0119959335	BANCOMER	CENTRALIZADORA/ TARJETA EMPRESARIAL	SUBSIDIO ESTATAL	\$37,007.25
CTA. 1557535796	BANCOMER	PERIFERICA/TARJETA EMPRESARIAL	SUBSIDIO ESTATAL	730.49
CTA. 2058090165	BANCOMER	INV F. AHORRO 2023	SUBSIDIO ESTATAL	-\$35,311.47
CTA. 0120493759	BANCOMER	PRODEP	SUBSIDIO FEDERAL	\$0.00
CTA. 0122289474	BANCOMER	CONCENTRADORA FEDERAL 2024	SUBSIDIO FEDERAL	\$28,946.61
CTA. 0122282704	BANCOMER	CONCENTRADORA ESTATAL 2024	SUBSIDIO ESTATAL	-\$2,400,955.58
CTA. 0124398815	BBVA	CONCENTRADORA FEDERAL 2025	SUBSIDIO FEDERAL	\$15,000.00
CTA. 0124398777	BBVA	CONCENTRADORA ESTATAL 2025	SUBSIDIO ESTATAL	\$1,878,579.96
CTA. 0122319098	BANCOMER	FONDO DE AHORRO 2024	SUBSIDIO ESTATAL	\$434,662.13
		INVERSION FONDO DE AHORRO 2024	SUBSIDIO ESTATAL	\$0.00
CTA 0485003533	BANORTE	SUB FEDERAL	SUBSIDIO FEDERAL	-\$3.48
CTA 0848122920	BANORTE	FAC 2010	SUBSIDIO FEDERAL	\$0.00
CTA 0849893450	BANORTE	FAC 2011	SUBSIDIO FEDERAL	\$0.00
CTA 0232498233	BANORTE	FAC 2013	SUBSIDIO FEDERAL	\$0.00
INADEM BANAMEX	BANAMEX	INADEM BANAMEX	SUBSIDIO FEDERAL	\$124.26
CTA 22000487790	BANORTE	INVESTIGACION ROBOTICA FEDERAL	SUBSIDIO FEDERAL	\$0.01

NUMERO DE CUENTA	BANCO O INSTITUCIÓN FINANCIERA	NOMBRE DE LA CUENTA	PROGRAMA O SUBSIDIO	SALDO
CTA 0485003541	BANORTE	SUB ESTATAL 2621	SUBSIDIO ESTATAL	-\$0.01
CTA 0500514368	BANORTE	PROPIOS	SUBSIDIO ESTATAL	-\$0.04
CTA.0506266319	BANORTE	FONDO DE AHORRO 2021	SUBSIDIO ESTATAL	-\$0.04
CTA 0485003533	BANORTE	SUB FEDERAL 2647	SUBSIDIO FEDERAL	-\$0.01
CTA 0848122920	BANORTE	FAC 2010 8440	SUBSIDIO FEDERAL	-\$0.01
CTA 0849893450	BANORTE	FAC 2011 8466	SUBSIDIO FEDERAL	-\$0.02
CTA 0232498233	BANORTE	FAC 2013 1685	SUBSIDIO FEDERAL	-\$0.01

Derechos a recibir, Efectivo y Equivalentes y Bienes o Servicios a Recibir

2.- El monto registrado Derechos a Recibir Efectivo o Equivalentes, suma la cantidad de \$7,477,397.60; su saldo se integra por dos cuentas: Cuentas por Cobrar a Corto Plazo por un importe de \$6,760,745.02, Deudores Diversos por Cobrar a Corto Plazo por un importe de \$727,144.11, corresponden principalmente a viáticos y gastos por comprobar; Otros Derechos a recibir Efectivo o Equivalentes a Corto Plazo por -\$10,491.53 representa las contribuciones por acreditar, tal como el subsidio al empleo pagado y anticipo a proveedores por adquisición de bienes \$ 142,929.28.

Derechos a Recibir Efectivo o Equivalentes a Largo Plazo.

3.- Con respecto a los Derechos a Recibir éstos reflejan un saldo de \$ 51,154,978.39, los cuales corresponden a los adeudos presupuestales por parte del Gobierno del Estado.

Bienes Muebles, Inmuebles e Intangibles.

4.- Los Bienes Inmuebles e Infraestructura

Donde los conceptos que los integran son Terrenos y Edificios No Habitacionales por el orden de \$ 118,353,718, los bienes de los que se cuenta con antecedente han sido registrados a su valor histórico, se ha realizado la depreciación de los edificios arrojando un saldo de depreciación acumulada de \$ 50,888,117.13 correspondiente al 31 de marzo 2025.

5.- Los bienes Muebles como el Mobiliario y Equipo de Administración, el Mobiliario y Equipo Educacional y Recreativo, el Equipo e Instrumental Médico y de Laboratorio, el Equipo de Transporte, la Maquinaria, Otros Equipos y Herramientas, arrojan un saldo de \$ 81,730,693.41 todos estos bienes se encuentran registrados a valor histórico. Se ha realizado la depreciación vehicular por un monto de \$1,843,970.00 al mes de marzo 2025, estando en proceso de depreciación los demás bienes muebles.



MARZO

| 2025



---

**UNIVERSIDAD TECNOLÓGICA DEL ESTADO DE ZACATECAS**

Arrojando una depreciación total de \$52, 732,087.13 correspondiente a edificios y automóviles.

6.- Los Activos Intangibles, integrados por el Software y las Licencias, reportan un saldo al 31 de diciembre de 2024 de \$1,543,659.06.

**PASIVO.**

**Cuentas por Pagar a Corto Plazo.**

1.- Las Cuentas por Pagar a Corto Plazo que incluyen Servicios Personales, Proveedores, así como Retenciones y Contribuciones arrojan un saldo de \$ 3,756,142.00

**2) NOTAS AL ESTADO DE VARIACIONES DE LA HACIENDA PÚBLICA/PATRIMONIO.**

1.- Al 31 de marzo de 2025 la Hacienda Pública / Patrimonio de la Universidad Tecnológica del Estado de Zacatecas, asciende a \$ 216,220,930.00.

**3) NOTAS AL ESTADO DE ACTIVIDADES.**

**Ingresos y Otros Beneficios.**

1.- El monto total de Otros Ingresos y Otros Beneficios reportado por \$21,916,041.00 corresponde exclusivamente al momento contable denominado: "Ingreso Devengado"; en los Estados e Informes sobre el Ejercicio de la Ley de Ingresos, se presentan en forma separada los cuatro momentos contables del Ingreso, que son: Ingreso Estimado, Ingreso Modificado, Ingreso Devengado y el Ingreso Recaudado.

**Gastos y otras pérdidas.**

---



MARZO

2025



Zacatecas  
GOBIERNO DEL ESTADO  
2021-2027

UNIVERSIDAD TECNOLÓGICA DEL ESTADO DE ZACATECAS

2.- El importe total de Gastos y Otras Pérdidas que se reporta por la cantidad de: \$19,723,031.00, corresponde al momento contable del "Devengado" en los Estados e Informes sobre el Ejercicio del Presupuesto de Egresos, se presentan en forma separada los seis momentos contables del Presupuesto de Egresos que son: Presupuesto de Egresos Aprobado, Presupuesto de Egresos Modificado o Vigente, Comprometido, Devengado, Ejercido y Pagado.

3.- En relación a los "Gastos y Otras Pérdidas", es importante recordar que de acuerdo a la Ley General de Contabilidad Gubernamental el Capítulo 5000 "Bienes Muebles, Inmuebles e Intangibles", es: "Egresos Presupuestales" que no se consideran como "Gastos y Otras Pérdidas", por lo que no van incluidos en el resultado del Estado de Actividades. Lo anterior, es en razón a que financieramente son "Activos o Inversiones" que aparecen debidamente reflejadas en el Estado de Situación Financiera.

Ahorro/Desahorro Neto del Ejercicio.

4.- El ahorro/desahorro neto del ejercicio que se reporta por la cantidad de \$ 2,193,010.00 es el resultado del Estado de Actividades, y representa la diferencia entre los "Ingresos y Otros Beneficios" y los "Gastos y Otras Pérdidas".

4) NOTAS AL ESTADO DE FLUJOS DE EFECTIVO.

Efectivo y equivalentes.

1.- El análisis de los saldos inicial y final que figuran en la última parte del Estado de Flujo de Efectivo, en la cuenta de efectivo y equivalentes al efectivo, se desagregan de la siguiente forma:

CUENTA CONTABLE	SALDO AL 28 DE FEBRERO 2025	SALDO AL 31 DE MARZO 2025
EFFECTIVO	\$ 1,500.00	\$ 1,500.00
BANCOS/TESORERIA	\$ 12,799,395.27	\$ 8,480,867.72
INVERSIONES TEMPORALES (HASTA 3 MESES)	\$ -0.18	\$ -0.18



MARZO

| 2025



UNIVERSIDAD TECNOLÓGICA DEL ESTADO DE ZACATECAS

5) NOTAS DE MEMORIA (Cuentas de Orden).

1.- Las cuentas de orden se utilizan para registrar movimientos de valores que no afecten o modifiquen el balance del ente contable, sin embargo, su incorporación en libros es necesaria con fines de recordatorio contable, de control y en general sobre los aspectos administrativos o bien para consignar sus derechos o responsabilidades contingentes que puedan o no presentarse en el futuro. Las cuentas que se manejan son las siguientes:

Cuentas de Orden Presupuestarias.

2.- Las cuentas de orden presupuestales de ingresos reportan los siguientes saldos al 31 de marzo 2025:

NOMBRE	SALDO AL 31 DE MARZO 2025:
LEY DE INGRESOS ESTIMADA	\$ 101,822,310.00
MODIFICACIONES A LA LEY DE INGRESOS ESTIMADA	\$ 101,822,310.00
LEY DE INGRESOS DEVENGADA	\$ 21,916,041.00
LEY DE INGRESOS RECAUDADA	\$ 21,916,041.00



MARZO

| 2025

UNIVERSIDAD TECNOLÓGICA DEL ESTADO DE ZACATECAS



Zacatecas  
GOBIERNO DEL ESTADO  
2021-2027

3.- Finalmente las cuentas de orden presupuestales de egresos arrojan los siguientes saldos al 31 de marzo 2025:

NOMBRE	SALDO AL 31 DE MARZO 2025:
PRESUPUESTO DE EGRESOS APROBADO	\$ 101,822,310.00
PRESUPUESTO DE EGRESOS POR EJERCER	\$ 82,099,279.00
PRESUPUESTO DE EGRESOS MODIFICADO	\$ 101,822,310.00
PRESUPUESTO DE EGRESOS DEVENGADO	\$ 19,723,031.00
PRESUPUESTO DE EGRESOS EJERCIDO	\$ 19,723,031.00
PRESUPUESTO DE EGRESOS PAGADO	\$ 19,723,031.00

### 3. NOTAS DE GESTIÓN ADMINISTRATIVA.

#### 1. Introducción.

De acuerdo a la Ley General de Contabilidad Gubernamental y a los Lineamientos emitidos por el Consejo Nacional de Armonización Contable (CONAC), los Informes Financieros deberán de proveer información financiera sujeta a los criterios de utilidad, confiabilidad, relevancia, comprensibilidad y de comparación; la información deberá ser oportuna, veraz, representativa, objetiva, suficiente y dar la posibilidad de predicción e importancia relativa, todo ello en afán de alcanzar la compatibilidad de todos los entes obligados por ley y modernización que la Ley determina.





MARZO

| 2025



## UNIVERSIDAD TECNOLÓGICA DEL ESTADO DE ZACATECAS

Las notas de gestión administrativa deberá revelar el contexto económico en los aspectos financieros que han influido en la toma de decisiones, hacer del supremo conocimiento de la ciudadanía, de sus representantes y de la Entidad de Fiscalización las circunstancias macroeconómicas con las que se trabajó durante el periodo que se informa, le facilitará y ampliará el panorama para su revisión en cumplimiento a la obligación derivada del artículo 65, fracción XXXI, de la Constitución Política del Estado Libre y Soberano de Zacatecas, para que se cuente con los elementos para resolver sobre el avance de la Cuenta Pública del ejercicio fiscal 2022, presentada por la Universidad Tecnológica del Estado de Zacatecas.

### 2. Panorama Económico y Financiero.

La información sobre las condiciones económicas financieras que se presentan en 2016, es generada por el Instituto Nacional de Estadística y Geografía (INEGI); la secretaría de Hacienda y Crédito Público (SHCP), como sigue:

#### ENTORNO NACIONAL y ESTATAL.

Geografía y Población: El estado de Zacatecas cuenta con una superficie de 75,284 km<sup>2</sup>. Se localiza en el centro-norte del país, el clima en la entidad es de carácter seco y semiseco principalmente, con una temperatura media anual de 17 grados centígrados, y una precipitación total anual promedio de 510 mm<sup>1</sup>.

Zacatecas tiene una población total de 1, 579,209 personas de las cuales el 51.2% son mujeres y el 48.8% hombres, según el Censo de Población y Vivienda 2015. El 59% de la población se encuentra en áreas urbanas.

En lo que respecta al nivel educativo, se refiere al porcentaje de la población económicamente activa de 15 años y más que cuenta con al menos educación media superior respecto a la población económicamente activa de 15 años y más, Zacatecas ocupa la posición número 29 a nivel nacional en este indicador.



MARZO

| 2025

UNIVERSIDAD TECNOLÓGICA DEL ESTADO DE ZACATECAS



Zacatecas  
GOBIERNO DEL ESTADO  
2021-2027

El Índice Nacional de Precios al Consumidor (INPC) registró un crecimiento de 0.37 por ciento respecto al mes inmediato anterior, así como una tasa de inflación anual de 2.52 por ciento. Para Zacatecas las variaciones fueron de 0.48 y 1.95% mensual y anual respectivamente.

El indicador de Calidad de la Vivienda se refiere a viviendas particulares habitadas cuyo elemento de construcción básico y predominante en los techos es losa de concreto, tabique o ladrillo y terrado con vigería, este indicador es calculado por INEGI. Zacatecas ocupa la posición número 19 con un 73% mientras que el porcentaje nacional es de 71.6%, Aguascalientes ocupa el primer lugar con un 94.9 % mientras que Chiapas ocupa el lugar 32 con un 29.8%.

En el rubro Ocupación Zacatecas se encuentra entre los 6 estados de la república donde existe mayor desigualdad en la distribución del ingreso. Este coeficiente toma valores entre 0 y 1; un valor que tiende a uno refleja mayor desigualdad y si el valor tiende a cero, existen mayores condiciones de equidad en la distribución del ingreso. La tasa de pobreza en los hogares se ha ido reduciendo de manera paulatina en el estado, sin embargo a nivel nacional es uno de los estados con los mayores porcentajes de población con ingresos inferiores a la línea de bienestar y con al menos una carencia social.

Zacatecas se encuentra dentro de los 11 estados con mayor tasa de condiciones críticas de ocupación. Este indicador se refiere al Porcentaje de la población ocupada que se encuentra trabajando menos de 35 horas a la semana por razones de mercado, que trabaja más de 35 horas semanales con ingresos mensuales inferiores al salario mínimo o que labora más de 48 horas semanales ganando menos de dos salarios mínimos.

En el mes de referencia en el Estado de Zacatecas el número de trabajadores asegurados ascendió a 162 mil 696 personas. En el último año (septiembre 2014- septiembre 2015), la afiliación de trabajadores asegurados en el IMSS en la entidad ha contabilizado un incremento de 6 mil 278 puestos de trabajo generados y formalizados equivalente al 4.2 por ciento, ubicándose Zacatecas en el vigésimo lugar por la variación anual. Tasa de Desocupación: durante el segundo trimestre de 2015, la población desocupada del país se situó en 2.3 millones de personas y la tasa de desocupación (TD) correspondiente fue de 4.3% de la Población Económicamente Activa (PEA), porcentaje menor al registrado en el mismo trimestre de 2014 que se ubicó en el 4.9% de la PEA.



MARZO

| 2025



## UNIVERSIDAD TECNOLÓGICA DEL ESTADO DE ZACATECAS

Al segundo trimestre de 2015, la población desocupada en Zacatecas fue de 17 mil 558 personas y la Tasa de Desocupación equivalente de 2.8%, inferior al promedio nacional. En la zona conurbada Zacatecas-Guadalupe, la población desocupada ascendió a cuatro mil 848 personas equivalente a una tasa de desocupación de 3.9% y representa el 27.6 por ciento de la población desocupada en la entidad.

En septiembre de 2015 el salario que en promedio cotizaron los trabajadores inscritos en el IMSS en el país fue de 293.55 pesos diarios, cantidad que en términos nominales superó en 4.3% a la reportada un año antes. La evolución real interanual de este salario permite observar un incremento de 1.7% mientras que en Zacatecas fue de \$255.23 pesos diarios con un crecimiento real interanual de 2.7 por ciento.

La creación del PIB es un tema central en tanto que nos habla de cómo se genera la riqueza y en qué sectores de la economía en cualquier sociedad. Si bien en el pasado no muy lejano la aportación de Zacatecas a la riqueza nacional era inferior al 1.0 por ciento, la situación cambio pero de manera poco significativa. El INEGI anualmente reporto en el periodo de análisis una aportación promedio del 1.0 por ciento, manteniéndose constante. Solamente en el año 2012 creció ligeramente (es decir, unas décimas) pero para volver a decaer al año siguiente. Asimismo en términos monetarios en el 2015 se reportó una derrama de 166 mil millones de pesos a precios corrientes, pero esto no evitó que la posición del estado oscilara entre la posición 28 y 29 de las 32 entidades del país.

En el rubro de Construcción, en su comparación anual, el valor de producción generado por las empresas constructoras reportó una caída de (-) 1.6% en agosto de 2015 respecto a igual mes de 2014, el personal ocupado descendió (-) 3.2% y las horas trabajadas fueron menores en (-) 2.3%; por su parte, las remuneraciones medias reales pagadas aumentaron 0.3%, con cifras ajustadas por estacionalidad.

El valor de la producción de la industria de la construcción generada en Zacatecas durante agosto de 2015 cayó (-) 12.2% en comparación con el valor generado en el mismo mes de 2014. Zacatecas participó con el 1.1% del valor de la producción total. El 71.2% del valor de la obra construida fue generada por empresas de la entidad y el 28.8% por empresas foráneas; el personal ocupado decreció (-) 6.5% a tasa anual, las remuneraciones medias reales presentaron una variación de (-) 9.7% y las horas trabajadas de (-) 1.9 por ciento. El valor de la obra construida por el sector público de enero a agosto 2015 significó 41.5% y el del sector privado el 58.5 por ciento.

El valor de la obra construida en el período enero-agosto de 2015 en Zacatecas se concentró en Edificación con 52.7%, Transporte (como autopistas, carreteras, caminos, vías férreas y obras de urbanización y vialidad) con una participación del 20.2%, Otras Construcciones 12.9%, Agua, riego y saneamiento 7.7% y Electricidad y comunicaciones el 6.6 por ciento. Manufacturas: durante agosto de 2015, la producción manufacturera creció 1.2%, el personal ocupado en la industria manufacturera permaneció igual y las horas trabajadas disminuyeron (-) 0.2 %, mientras que las remuneraciones medias reales pagadas que incluyen sueldos, salarios y prestaciones sociales aumentaron (-) 0.1% en agosto de 2015 respecto a igual mes de un año antes.

En Zacatecas el valor de la producción manufacturera creció en 15.2% en agosto de 2015 a tasa anual, el personal ocupado presentó un crecimiento de 6.8% y las horas trabajadas 4.1% con relación al mismo mes de 2014. Minería: de enero a agosto de 2015 la producción minerometalúrgica del país creció 0.6% respecto a lo reportado en el mismo período de 2014. Aumentó la producción de oro en 13%, azufre 4.3%, plomo 3.3%, plata 3.3% y zinc 2.8%; en tanto que disminuyó la de Coque (-) 17.2%, carbón no coquizable (-) 11.0%, fluorita (-) 1.4%, pellets de fierro (-) 1.2%, yeso (-) 1.1% y cobre (-) 0.6 por ciento.

En el mismo período la producción minerometalúrgica de Zacatecas creció la producción de oro en 44.3% posicionándose en primer lugar nacional, la de plomo en 27.2% y la de Zinc 10.4% en comparación con el mismo período de 2014. En contraparte, decreció la producción de: cobre (-) 24.9%, fierro (-) 10.4% y la de plata (-) 5.1 por ciento.

Indicador Mensual del Consumo Privado en el Mercado Interior (IMCPMI) avanzó 4.3% en términos reales en el mes de agosto 2015. A su interior, los gastos en Bienes importados se incrementaron 7.5% y los gastos en Bienes y Servicios de origen nacional se elevaron 3.8% (los de Bienes y Servicios nacionales fueron mayores en 3.9%, en lo individual) con relación a los de igual mes de un año antes.

En Zacatecas, los Ingresos por suministro de bienes y servicios en las empresas mayoristas durante los primeros cinco meses de 2015 cayeron (-) 1.4% en comparación con el mismo período del año anterior, en tanto que en las minoristas crecieron 7.7 por ciento.



MARZO

| 2025



## UNIVERSIDAD TECNOLÓGICA DEL ESTADO DE ZACATECAS

En el rubro de Remesas Familiares, de acuerdo con información del Banco de México, en el primer semestre de 2015 ingresaron a 12,088.9 millones de dólares (mdd) por concepto de remesas familiares, lo que significó un incremento a tasa anual de 4.0% y de 462.4 mdd en comparación con las remesas recibidas en el mismo trimestre de 2014.

La entidad recibió por el mismo concepto en el mismo período 372.7 millones de dólares, lo que representó una variación positiva a tasa anual de 11.2 por ciento. Zacatecas ocupó en este período la novena posición por su tasa de crecimiento anual en el semestre de referencia y el lugar número 11 por la contribución en las remesas totales.

Con respecto a las remesas, Zacatecas alcanzó un total de 511.1 mdd durante el periodo enero-septiembre de 2014, lo que significó un crecimiento de 6.6% respecto al mismo periodo del año anterior. Ocupó el 12º lugar en el país, ya que concentró el 2.9% del total nacional.

### 3. Autorización e Historia.

#### a) Fecha de creación del ente.

En 1998, un grupo multidisciplinario conformado por varias dependencias, en especial por la Secretaría de Educación y Cultura y la Secretaría de Desarrollo Económico, y asesorados por un staff de consultores, desarrollaron el estudio de factibilidad para la creación de la hoy en día Universidad Tecnológica del Estado de Zacatecas el cual contó con el apoyo de la Iniciativa Privada, padres de familia y autoridades federales, el 8 de julio de 1998 se publicó en el periódico oficial del Gobierno del Estado el Decreto de Creación de la Universidad Tecnológica, como institución dotada de personalidad jurídica y patrimonio propios y adherida al Subsistema de Universidades Tecnológicas.

#### b) Principales cambios en su estructura.

La Universidad Tecnológica del Estado de Zacatecas, cuenta con una estructura que responde a la necesidad de atender a 1,100 alumnos, proyectando a corto plazo fortalecer la educación de los zacatecanos mediante la apertura del Centro Internacional de Idiomas, el Centro



MARZO

| 2025



Zacatecas  
GOBIERNO DEL ESTADO  
2021-2027

## UNIVERSIDAD TECNOLÓGICA DEL ESTADO DE ZACATECAS

de Capacitación, Innovación, Desarrollo Empresarial y Posgrados, así como la consolidación de nuevos programas educativos como Terapia Física y Recursos Humanos que resultan altamente pertinentes en nuestra Entidad. A fin de atender los más de dos mil alumnos que actualmente se tienen, la Universidad se reestructura mediante el establecimiento de la Contraloría Interna, la Subdirección de Servicios Administrativos, Subdirección de Difusión y el Departamento de Extensión Universitaria.

### 4. Organización y Objeto Social.

#### a) Organización.

Su creación mediante decreto, publicado el 8 de julio de 1998 en el periódico oficial del Gobierno del Estado, como institución dotada de personalidad jurídica y patrimonio propios y adherida al Subsistema de Universidades Tecnológicas.

#### b) Principal Actividad.

Impartir educación del tipo superior tecnológica, para formar profesionistas con aptitudes y conocimientos científicos y tecnológicos para aplicarlos en la solución creativa de los problemas que afectan a los sectores públicos, privados y sociales del estado y país.

#### c) Ejercicio Fiscal.

El periodo que se informa es del 1 al 31 de diciembre de 2024.

#### d) Régimen Jurídico.

Organismo Público Descentralizado del Gobierno del Estado de Zacatecas, dotado de personalidad jurídica y patrimonio propios.

#### e) Consideraciones fiscales del Ente.



MARZO

| 2025



---

## UNIVERSIDAD TECNOLÓGICA DEL ESTADO DE ZACATECAS

La Universidad Tecnológica del estado de Zacatecas se encuentra inscrita en el Servicio de Administración Tributaria de la secretaría de Hacienda y Crédito Público, con la Actividad de Escuelas de Educación Superior Pertenecientes al Sector Público, con el régimen fiscal de Personas Morales Con Fines No Lucrativos, de acuerdo al Título III, de la Ley del Impuesto sobre la Renta vigente. Por lo que la Universidad Tecnológica no es contribuyente del ISR.

La obligación legal es la de retener y enterar:

ISR retenido por pagos de sueldos y salarios y trabajadores asimilados a salarios.

ISR retenido por pagos de servicios profesionales.

De acuerdo a la Ley del Impuesto al Valor Agregado, la Universidad Tecnológica no efectuará la retención del IVA, pero si está obligado a pagar el IVA que se genere por las operaciones que realice.

f) Estructura organizacional básica.

La Universidad Tecnológica del Estado de Zacatecas nace con una estructura organizacional que se integra por un Consejo Directivo, Rectoría, Abogado General, cuatro direcciones de carrera, Dirección de Vinculación, Dirección de Administración y Finanzas, así como siete Departamentos que fortalecen cada una de las Direcciones. A partir del año 2008 y en respuesta a las exigencias del entorno se autoriza la modificación a la estructura orgánica en la que se crean la Coordinación Académica, el Centro de Capacitación, Incubación y Desarrollo Empresarial, la Unidad Académica de Pinos (localizada en el municipio de Pinos, Zacatecas), así como el Departamento del Sistema de Gestión de la Calidad.

La Universidad, cuenta con una estructura que responde a la necesidad de atender a 1,100 alumnos, proyectando a corto plazo fortalecer la educación de los zacatecanos mediante la apertura del Centro Internacional de Idiomas, el Centro de Capacitación, Innovación, Desarrollo Empresarial y Posgrados, así como la consolidación de nuevos programas educativos como Terapia Física y Recursos Humanos que resultan altamente pertinentes en nuestra Entidad. A fin de atender los más de dos mil alumnos que actualmente se tienen,

---



MARZO

| 2025



Zacatecas  
GOBIERNO DEL ESTADO  
2021-2027

UNIVERSIDAD TECNOLÓGICA DEL ESTADO DE ZACATECAS

la Universidad se reestructura mediante el establecimiento de la Contraloría Interna, la Subdirección de Servicios Administrativos, Subdirección de Difusión y el Departamento de Extensión Universitaria.

#### **5. Bases de preparación de los Estados Financieros.**

a) Los Estados financieros que con cifras al 31 de diciembre 2024 se presentan, observan lo enunciado en la Ley General de Contabilidad Gubernamental y las disposiciones emitidas por el CONAC.

Se ha implementado la base devengada de acuerdo a la Ley General de Contabilidad Gubernamental vigente, según el Acuerdo que reforma las normas y metodología para la determinación de los momentos contables de los ingresos, publicado en el Diario Oficial de la Federación en fecha jueves 8 de Agosto de 2013.

Los Estados financieros cumplen con el diseño del modelo aprobado en los documentos emitidos por el Consejo de Armonización Contable (CONAC).

b) Postulados básicos.

Los Postulados Básicos de Contabilidad Gubernamental, tienen como objetivo sustentar técnicamente la contabilidad gubernamental, así como organizar la efectiva sistematización que permita la obtención de información veraz, clara y concisa.

Los Postulados Básicos representan uno de los elementos fundamentales que configuran la Contabilidad Gubernamental, al permitir la identificación, el análisis, la interpretación, la captación, el procesamiento y el reconocimiento de las transacciones, transformaciones internas y otros eventos que afectan económicamente al ente público. Sustentan de manera técnica el registro de las operaciones, la elaboración y presentación de estados financieros; basados en su razonamiento, eficiencia demostrada, respaldo en legislación especializada y aplicación de la Ley con la finalidad de uniformar los métodos, procedimientos y prácticas contables.





MARZO

| 2025



---

## UNIVERSIDAD TECNOLÓGICA DEL ESTADO DE ZACATECAS

---

A continuación se describe el contenido principal de los Postulados Básicos de Contabilidad Gubernamental, los cuales deben ser aplicados por los entes públicos de forma tal, que la información que proporcionen sea oportuna, confiable y comparable para la toma de decisiones:

### I. Sustancia Económica.

Es el reconocimiento contable de las transacciones, transformaciones internas y otros eventos, que afectan económicamente al ente público y delimitan la operación del Sistema de Contabilidad Gubernamental (SCG).

### II. Entes Públicos.

Los poderes Ejecutivo, Legislativo y Judicial de la Federación y de las entidades federativas; los entes autónomos de la Federación y de las entidades federativas; los ayuntamientos de los municipios; los órganos político-administrativos de las demarcaciones territoriales del Distrito Federal; y las entidades de la administración pública paraestatal, ya sean federales, estatales o municipales.

### III. Existencia Permanente.

La actividad del ente público se establece por tiempo indefinido, salvo disposición legal en la que se especifique lo contrario.

### IV. Revelación Suficiente.

Los estados financieros y la información financiera deben mostrar amplia y claramente la situación financiera y los resultados del ente público.

### V. Importancia Relativa

La información debe mostrar los aspectos importantes de la entidad, que fueron reconocidos contablemente.

---

## VI. Registro e Integración Presupuestaria.

La información presupuestaria de los entes públicos se integra en la contabilidad en los mismos términos que se presentan en la Ley de Ingresos y en el Decreto del Presupuesto de Egresos, de acuerdo a la naturaleza económica que le corresponda.

El registro presupuestario del ingreso y del egreso en los entes públicos se debe reflejar en la contabilidad, considerando sus efectos patrimoniales y su vinculación con las etapas presupuestarias correspondientes.

## VII. Consolidación de la Información Financiera.

Los estados financieros de los entes públicos deberán presentar de manera consolidada la situación financiera, los resultados de operación, el flujo de efectivo o los cambios en la situación financiera y las variaciones a la Hacienda Pública, como si se tratara de un solo ente público.

## VIII. Devengo Contable.

Los registros contables de los entes públicos se llevarán con base acumulativa. El ingreso devengado es el momento contable que se realiza cuando existe jurídicamente el derecho de cobro de impuestos, derechos, productos, aprovechamientos y otros ingresos por parte de los entes públicos. El gasto devengado es el momento contable que refleja el reconocimiento de una obligación de pago a favor de terceros por la recepción de conformidad de bienes, servicios y obra pública contratados; así como de las obligaciones que derivan de tratados, leyes, decretos, resoluciones y sentencias definitivas.

En relación a este último Postulado Básico de Contabilidad Gubernamental, denominado "Devengo Contable", el 08 de Agosto de 2013, fue publicado en el Diario Oficial de la Federación, el "Acuerdo que Reforma las Normas y Metodología para la Determinación de los Momentos Contables de los Ingresos", en el cual se modifican los criterios de registro generales para el tratamiento de los momentos contables de los ingresos devengado y recaudado, estableciendo que en todos los casos el momento contable del ingreso devengado y recaudado, será en



MARZO

| 2025



---

## UNIVERSIDAD TECNOLÓGICA DEL ESTADO DE ZACATECAS

forma simultánea al momento de la "percepción del recurso", excepto para los Ingresos por Venta de Bienes y Servicios y Aportaciones, en los que el momento contable del ingreso devengado será diferente al recaudado.

Cabe mencionar que el mencionado Acuerdo, establece en su artículo Cuarto Transitorio que deberá ser revisado en Diciembre de 2015 para su ratificación o en su caso modificación.

### Características del Sistema de Contabilidad Gubernamental.

El Sistema de Contabilidad Gubernamental utilizado en la Universidad Tecnológica del Estado de Zacatecas, es una herramienta informática desarrollada por el Instituto para el Desarrollo Técnico de las Haciendas Públicas (INDETEC) y se le denomina Sistema Automatizado de Contabilidad Gubernamental (SACG 6.31) dirigida a municipios y organismos públicos descentralizados de estados y municipios.

Facilita el registro de las operaciones presupuestarias y contables, así como la generación de estados financieros en apoyo a la gestión de los entes públicos ha sido construido atendiendo a las disposiciones contenidas tanto en la Ley General de Contabilidad Gubernamental como en los documentos emitidos por el Consejo Nacional de Armonización Contable.

El SACG 6.31, está conformado por el conjunto de registros, procedimientos, criterios e informes estructurados sobre la base de principios técnicos comunes destinados a captar, valuar, registrar, clasificar, extinguir, informar e interpretar, las transacciones, transformaciones y eventos que, derivados de la actividad económica, modifican la situación económica, financiera y patrimonial del Ente Público.

La Universidad Tecnológica, inicia desde el 01 de enero de 2014, con el registro de operaciones en el Sistema Automatizado de Contabilidad Gubernamental (SACG 6), el cual se sigue mejorando y actualizando a los requerimientos que emita el Consejo Nacional de Armonización Contable.

---

Los objetivos del SACG 6.31 son: Facilitar la toma de decisiones con información veraz, oportuna y confiable, tendiente a optimizar el manejo de recursos, emitir, integrar los estados financieros, así como producir reportes de todas las operaciones de la Administración Pública; permitir la adopción de políticas para el manejo eficiente del pago, orientado al cumplimiento de los fines y objetivos del ente público; registrar de manera automática, armónica, delimitada, específica y en tiempo real las operaciones contables, y presupuestarias propiciando, con ello el registro único, simultáneo y homogéneo; atender requerimientos de información de los usuarios en general sobre las finanzas públicas; facilitar el reconocimiento, registro, seguimiento, evaluación y fiscalización de las operaciones de ingresos, gastos, activos, pasivos, y patrimoniales de los entes públicos, así como su extinción; dar soporte técnico, documental a los registros financieros para su seguimiento, evaluación y fiscalización, permitir una efectiva transparencia en la rendición de cuentas.

Las características del Sistemas de Contabilidad Gubernamental entre otras, son: ser único, uniforme e integrador; integrar en forma automática la operación contable con el ejercicio presupuestario; efectuar los registros considerando la base acumulativa (devengado) de las transacciones; registrar de manera automática y, por única vez, en los momentos contables correspondientes; efectuar la interrelación automática de los clasificadores presupuestarios, la lista de cuentas y el catálogo de bienes; efectuar en las cuentas contables, el registro de las etapas del presupuesto de los entes públicos, de acuerdo con lo siguiente: en lo relativo al gasto, debe registrar los momentos contables: aprobado, modificado, comprometido, devengado, ejercido y pagado.

En lo relativo al Ingreso, debe registrar los momentos contables: estimado, modificado, devengado y recaudado. Diseñado de tal forma que permita el procesamiento y generación de estados financieros mediante el uso de las tecnologías de la información; respaldar con la documentación original que compruebe y justifique los registros que se efectúen, el registro de las operaciones contables y presupuestarias.

#### **6. Políticas de Contabilidad Significativas.**

El periodo que se informa comprende el Ejercicio Fiscal 2025 por lo que fue necesario observar el siguiente criterio en la preparación de los Estados Financieros:



MARZO

| 2025



Zacatecas  
GOBIERNO DEL ESTADO  
2021-2027

## UNIVERSIDAD TECNOLÓGICA DEL ESTADO DE ZACATECAS

Los Estados Financieros, contienen la información Presupuestal de la Universidad Tecnológica del Estado de Zacatecas.

### 7. Posición en Moneda Extranjera y Protección de Riesgo Cambiario.

No aplica a la Universidad Tecnológica del Estado de Zacatecas.

### 8. Reporte Analítico del Activo.

En relación al Activo, cada uno de los Estados Financieros, se encuentra completamente armonizado de acuerdo a los lineamientos que enuncia la Ley General de Contabilidad Gubernamental y a los documentos emitidos por el Consejo Nacional de Armonización Contable; en su estructura se observa la clasificación.

### 9. Fideicomisos, Mandatos y Análogos.

En el Estado de Situación Financiera al 31 de marzo 2025, no se reportan saldos dado a que no se cuentan con fideicomisos.

### 10. Reporte de la Recaudación.

Ingresos Totales

Durante el ejercicio 2024, los ingresos Recaudados de la Universidad Tecnológica muestran del total presupuestado para el año 2024 una recaudación del 100% equivalente a un ingreso recaudado por \$109, 951,317.19 respecto a lo estimado en la ley de ingresos para el ejercicio 2023.

### 11. Información Sobre la Deuda y el Reporte Analítico de la Deuda.

En el Estado de Situación Financiera al 31 de diciembre 2024, no se reportan saldos dado a que no se cuenta con dicho concepto.



## 12. Calificaciones otorgadas.

Más allá del cumplimiento de nuestras obligaciones legales estamos comprometidos con la transparencia en las operaciones financieras y la rendición de cuentas, motivo por el cual la universidad ha estado en los primeros lugares de actualización de la información al portal de transparencia del Poder Ejecutivo del Estado de Zacatecas.

## 13. Proceso de mejora.

La Universidad Tecnológica, inicia desde el 01 de enero de 2014, con el registro de operaciones en el Sistema Automatizado de Contabilidad Gubernamental (SACG 6), el cual se sigue mejorando y actualizando a los requerimientos que emita el Consejo Nacional de Armonización Contable, lo cual permite facilitar la toma de decisiones con información veraz, oportuna y confiable, tendiente a optimizar el manejo de recursos; emitir, integrar los estados financieros, así como producir reportes de todas las operaciones de la Administración Pública; permite la adopción de políticas para el manejo eficiente del pago, orientado al cumplimiento de los fines y objetivos de la Universidad; registrar de manera automática, armónica, delimitada, específica y en tiempo real las operaciones contables, y presupuestarias propiciando, con ello el registro único, simultáneo y homogéneo; atender requerimientos de información de los usuarios en general sobre las finanzas públicas; facilitar el reconocimiento, registro, seguimiento, evaluación y fiscalización de las operaciones de ingresos, gastos, activos, pasivos, y patrimoniales de los entes públicos, así como su extinción; dar soporte técnico, documental a los registros financieros para su seguimiento, evaluación y fiscalización, permitir una efectiva transparencia en la rendición de cuentas.

## 14. Información por segmentos.

La Universidad Tecnológica considera necesario informar de manera segmentada, las diversas operaciones que se realizan, ya que proporcionan información acerca de las actividades operativas en las cuales participa.

La construcción de los Estados Financieros y las cédulas son por sí mismas ricas en información financiera, y constituyen una fuente para el análisis y valoración para la toma de decisiones.



MARZO

| 2025



## UNIVERSIDAD TECNOLÓGICA DEL ESTADO DE ZACATECAS

Las cédulas contenidas en los apartados tanto de los Ingresos, como en el ejercicio del presupuesto, se encuentran construidas en apego a la Ley, a los clasificadores y en general a la normatividad emitida por el CONAC.

La segmentación con la que se informa llega a una desagregación tal que podemos encontrar en el documento: Estados sobre el ejercicio de los Ingresos por Rubro. De la misma manera, en el caso del Ejercicio del Presupuesto, lo encontraremos en su presentación programática; por objeto del gasto; por fuente de Financiamiento; en función del Plan Estatal de Desarrollo.

### **Notas de Gestión Administrativas.**

Los Estados Financieros del ente público, proveen de información financiera a los principales usuarios de la misma, al Congreso y a los ciudadanos. El objetivo del presente documento es la revelación del contexto y de los aspectos económicos-financieros más relevantes que influyeron en las decisiones del período, y que deberán ser considerados en la elaboración de los estados financieros para la mayor comprensión de los mismos y sus particularidades.

#### **1. Reporte del activo.**

La Universidad Tecnológica del Estado de Zacatecas está en proceso de la implementación de contar con un inventario al 100%, por lo que se establece que más tardar para el 31 de enero del 2025 se podrá contar con un inventario al 100%, hasta la fecha del 31 de diciembre del 2024 se cuenta con un avance del 95% del avance del inventario y su depreciación del mismo para poder proporcionar información completa como no lo marca las normas.

#### **2. Control interno.**

Los momentos contables se encuentran en una mejora continua para así poder consolidarlos y vernos favorecidos en la salvaguarda del patrimonio de la universidad.



MARZO

2025



Zacatecas  
GOBIERNO DEL ESTADO  
2021-2027

UNIVERSIDAD TECNOLÓGICA DEL ESTADO DE ZACATECAS

Derivado de las reformas realizadas por el consejo Nacional de Armonización Contable, al Estado Analítico del Ingreso por Fuentes de Financiamiento, dichos ingresos se reportan de la siguiente manera.


Registro		EAI Fuente de Financiamiento	
Aportaciones	\$101,822,310.00	Transferencias, asignaciones, subsidios y subvenciones	\$101,822,310.00
Productos		Ingresos por venta de Bienes, Prestación Servicios	
Total de ingresos	\$101,822,310.00		\$101,822,310.00

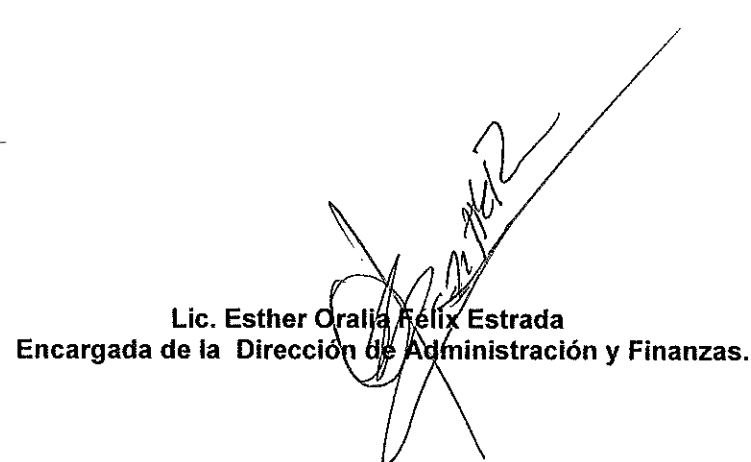
**15. Partes Relacionadas.**

No existen partes relacionadas a la Administración de la Universidad Tecnológica, que pudieran ejercer influencia significativa sobre la toma de decisiones financieras y operativas.

**16. Responsabilidad sobre la presentación razonable de los Estados Financieros.**

Bajo protesta de decir verdad declaramos que los Estados Financieros y sus notas, son razonablemente correctos y son responsabilidad del emisor.

  
Mtra. Violeta Cerrillo Ortiz  
Rectora.

  
Lic. Esther Oralia Felix Estrada  
Encargada de la Dirección de Administración y Finanzas.



**UNIVERSIDAD TECNOLÓGICA DEL ESTADO DE ZACATECAS**  
**Conciliación entre los Egresos Presupuestarios y los Gastos Contables**  
**Correspondiente del 1 de Enero al 31 de Marzo de 2025**  
**(Cifras en pesos)**

<b>1. Total de Egresos Presupuestarios</b>	<b>19,723,031</b>
<b>2. Menos Egresos Presupuestarios No Contables</b>	<b>0</b>
2.1 Materias Primas y Materiales de Producción y Comercialización	0
2.2 Materiales y Suministros	0
2.3 Mobiliario y Equipo de Administración	0
2.4 Mobiliario y Equipo Educativo y Recreativo	0
2.5 Equipo e Instrumental Médico y de Laboratorio	0
2.6 Vehículos y Equipo de Transporte	0
2.7 Equipo de Defensa y Seguridad	0
2.8 Maquinaria, Otros Equipos y Herramientas	0
2.9 Activos Biológicos	0
2.10 Bienes Inmuebles	0
2.11 Activos Intangibles	0
2.12 Obra Pública en Bienes de Dominio Público	0
2.13 Obra Pública en Bienes Propios	0
2.14 Acciones y Participaciones de Capital	0
2.15 Compra de Títulos y Valores	0
2.16 Concesión de Préstamos	0
2.17 Inversiones en Fideicomisos, Mandatos y Otros Análogos	0
2.18 Provisiones para Contingencias y Otras Erogaciones Especiales	0
2.19 Amortización de la Deuda Pública	0
2.20 Adeudos de Ejercicios Fiscales Anteriores (ADEFAS)	0
2.21 Otros Egresos Presupuestales No Contables	0
<b>3. Más Gastos Contables No Presupuestarios</b>	<b>0</b>
3.1 Estimaciones, Depreciaciones, Deterioros, Obsolescencia y Amortizaciones	0
3.2 Provisiones	0
3.3 Disminución de Inventarios	0
3.4 Aumento por Insuficiencia de Estimaciones por Pérdida o Deterioro u Obsolescencia	0
3.5 Aumento por Insuficiencia de Provisiones	0
3.6 Otros Gastos	0
3.7 Otros Gastos Contables No Presupuestales	0
<b>4. Total de Gasto Contable</b>	<b>19,723,031</b>

MTRA. VIOLETA CERRILLO ORTÍZ

RECTORA

L.C. IGNACIO BERRERA CHAVEZ

RECURSOS FINANCIEROS

LIC. ESTHER ORALIA FÉLIX ESTRADA

ENCARGADA DE LA DIRECCIÓN DE ADMINISTRACIÓN Y FINANZAS

## UNIVERSIDAD TECNOLÓGICA DEL ESTADO DE ZACATECAS

Estado Analítico de Ingresos  
Del 1 de Enero al 31 de Marzo de 2025

Rubro de Ingresos	Ingreso					
	Estimado	Ampliaciones y Reducciones	Modificado	Devengado	Recaudado	Diferencia
	(1)	(2)	(3=1+2)	(4)	(5)	(6=5-4)
Impuestos	0	0	0	0	0	0
Cuotas y Aportaciones de Seguridad Social	0	0	0	0	0	0
Contribuciones de Mejoras	0	0	0	0	0	0
Derechos	0	0	0	0	0	0
Productos	0	0	0	0	0	0
Aprovechamientos	0	0	0	0	0	0
Ingresos por Venta de Bienes, Prestación de Servicios y Otros Ingresos	5,651,163	0	5,651,163	1,696,319	1,696,319	-3,954,844
Participaciones, Aportaciones, Convenios, Incentivos Derivados de la Colaboración Fiscal y Fondos Distintos de Aportaciones	0	0	0	0	0	0
Transferencias, Asignaciones, Subsidios y Subvenciones, y Pensiones y Jubilaciones	96,171,147	0	96,171,147	20,219,722	20,219,722	-75,951,425
Ingresos Derivados de Financiamientos	0	0	0	0	0	0
<b>Total</b>	<b>101,822,310</b>	<b>0</b>	<b>101,822,310</b>	<b>21,916,041</b>	<b>21,916,041</b>	
Ingresos excedentes						-79,906,269

Estado Analítico de Ingresos Por Fuente de Financiamiento	Ingreso					
	Estimado	Ampliaciones y Reducciones	Modificado	Devengado	Recaudado	Diferencia
	(1)	(2)	(3=1+2)	(4)	(5)	(6=5-4)
<b>Ingresos del Poder Ejecutivo Federal o Estatal y de los Municipios</b>	<b>0</b>	<b>0</b>	<b>0</b>	<b>0</b>	<b>0</b>	<b>0</b>
Impuestos	0	0	0	0	0	0
Cuotas y Aportaciones de Seguridad Social	0	0	0	0	0	0
Contribuciones de Mejoras	0	0	0	0	0	0
Derechos	0	0	0	0	0	0
Productos	0	0	0	0	0	0
Aprovechamientos	0	0	0	0	0	0
Participaciones, Aportaciones, Convenios, Incentivos Derivados de la Colaboración Fiscal y Fondos Distintos de Aportaciones	0	0	0	0	0	0
Transferencias, Asignaciones, Subsidios y Subvenciones, y Pensiones y Jubilaciones	0	0	0	0	0	0
<b>Ingresos de los Entes Públicos de los Poderes Legislativo y Judicial, de los Órganos Autónomos y del Sector Paraestatal o Paramunicipal, así como de las Empresas Productivas del Estado</b>	<b>101,822,310</b>	<b>0</b>	<b>101,822,310</b>	<b>21,916,041</b>	<b>21,916,041</b>	<b>-79,906,269</b>
Cuotas y Aportaciones de Seguridad Social	0	0	0	0	0	0
Productos	0	0	0	0	0	0
Ingresos por Venta de Bienes, Prestación de Servicios y Otros Ingresos	5,651,163	0	5,651,163	1,696,319	1,696,319	-3,954,844
Transferencias, Asignaciones, Subsidios y Subvenciones, y Pensiones y Jubilaciones	96,171,147	0	96,171,147	20,219,722	20,219,722	-75,951,425
<b>Ingresos derivados de financiamiento</b>	<b>0</b>	<b>0</b>	<b>0</b>	<b>0</b>	<b>0</b>	<b>0</b>
Ingresos Derivados de Financiamientos	0	0	0	0	0	0
<b>Total</b>	<b>101,822,310</b>	<b>0</b>	<b>101,822,310</b>	<b>21,916,041</b>	<b>21,916,041</b>	
Ingresos excedentes						-79,906,269

MTRA. VIOLETA CERRILLO ORTIZ

RECTORA

LIC. IGNACIO ESPERZA CHAVEZ  
REGISTROS FINANCIEROS

LIC. ESTHER ORALIA FELIX ESTRADA

ENCARGADA DE LA DIRECCIÓN DE ADMINISTRACIÓN Y FINANZAS

Cuenta Pública 2025  
**UNIVERSIDAD TECNOLÓGICA DEL ESTADO DE ZACATECAS**  
 Estado Analítico del Ejercicio del Presupuesto de Egresos  
 Clasificación Administrativa  
 Del 1 de Enero al 31 de Marzo de 2025

Concepto	Egresos						Subejercicio
	Aprobado	Ampliaciones/ (Reducciones)	Modificado	Devengado	Pagado		
	1	2	3 = (1 + 2)	4	5		6 = (3 - 4)
<b>Sin Ramo/Dependencia</b>	<b>101,822,310</b>	<b>0</b>	<b>101,822,310</b>	<b>19,723,031</b>	<b>19,723,031</b>		<b>82,099,279</b>
ACADEMICO	1,186,398	0	1,186,398	9,851	9,851		1,176,547
ADMINISTRACION	100,257,533	0	100,257,533	19,655,205	19,655,205		80,602,327
PLANEACION Y CALIDAD	36,030	0	36,030	0	0		36,030
VINCULACION	342,349	0	342,349	57,975	57,975		284,374
<b>Total del Gasto</b>	<b>101,822,310</b>	<b>0</b>	<b>101,822,310</b>	<b>19,723,031</b>	<b>19,723,031</b>		<b>82,099,279</b>


MTRA. VIOLETA CERRILLO ORTIZ  
 RECTORA

L.C. IGNACIO BECERRA CHÁVEZ  
 RECURSOS FINANCIEROS

LIC. ESTHER ORALIA FÉLIX ESTRADA  
 ENCARGADA DE LA DIRECCIÓN DE ADMINISTRACIÓN Y FINANZAS

Gobierno (Federal/Estatal/Municipal) de UNIVERSIDAD TECNOLÓGICA DEL ESTADO DE ZACATECAS  
 Estado Analítico del Ejercicio del Presupuesto de Egresos  
 Clasificación Administrativa  
 Del 1 de Enero al 31 de Marzo de 2025

Concepto	Egresos					
	Aprobado	Ampliaciones/ (Reducciones)	Modificado	Devengado	Pagado	Subejercicio
	1	2	3 = (1 + 2)	4	5	6 = (3 + 4)
Poder Ejecutivo	0	0	0	0	0	0
Poder Legislativo	0	0	0	0	0	0
Poder Judicial	0	0	0	0	0	0
Órganos Autónomos	0	0	0	0	0	0
Total del Gasto	0	0	0	0	0	0


  
 MTRA. VIOLETA CERRILLO ORTÍZ  
 RECTORA


L.C. IGNACIO BECERRA CHÁVEZ  
 RECURSOS FINANCIEROS

LIC. ESTHER ORALIA FÉLIX ESTRADA  
 ENCARGADA DE LA DIRECCIÓN DE ADMINISTRACIÓN Y FINANZAS

**Sector Paraestatal del Gobierno (Federal/Estatal/Municipal) de UNIVERSIDAD TECNOLÓGICA DEL ESTADO DE ZACATECAS**  
**Estado Analítico del Ejercicio del Presupuesto de Egresos**  
**Clasificación Administrativa**  
**Del 1 de Enero al 31 de Marzo de 2025**

Concepto	Egresos					
	Aprobado	Ampliaciones/ (Reducciones)	Modificado	Devengado	Pagado	Subejercicio
	1	2	3 = (1 + 2)	4	5	6 = (3 + 4)
Entidades Paraestatales y Fideicomisos No Empresariales y No Financieros	0	0	0	0	0	0
Instituciones Públicas de la Seguridad Social	0	0	0	0	0	0
Entidades Paraestatales Empresariales No Financieras con Participación Estatal Mayoritaria	101,822,310	0	101,822,310	19,723,031	19,723,031	82,099,279
Fideicomisos Empresariales No Financieros con Participación Estatal Mayoritaria	0	0	0	0	0	0
Entidades Paraestatales Empresariales Financieras Monetarias con Participación Estatal Mayoritaria	0	0	0	0	0	0
Entidades Paraestatales Empresariales Financieras No Monetarias con Participación Estatal Mayoritaria	0	0	0	0	0	0
Fideicomisos Financieros Públicos con Participación Estatal Mayoritaria	0	0	0	0	0	0
<b>Total del Gasto</b>	<b>101,822,310</b>	<b>0</b>	<b>101,822,310</b>	<b>19,723,031</b>	<b>19,723,031</b>	<b>82,099,279</b>

  
MTRA. VIOLETA CERRILLO ORTÍZ  
RECTORA

  
L.C. IGNACIO BECERRA CHAVEZ  
RECURSOS FINANCIEROS

  
LIC. ESTHER ORALIA FÉLIX ESTRADA  
ENCARGADA DE LA DIRECCIÓN DE ADMINISTRACIÓN Y FINANZAS

**UNIVERSIDAD TECNOLÓGICA DEL ESTADO DE ZACATECAS**  
**Estado Analítico del Ejercicio del Presupuesto de Egresos**  
**Clasificación por Objeto del Gasto (Capítulo y Concepto)**  
**Del 1 de Enero al 31 de Marzo de 2025**

Concepto	Egresos						Subejercicio
	Aprobado	Ampliaciones/ (Reducciones)	Modificado	Devengado	Pagado		
	1	2	3 = (1 + 2)	4	5	6 = (3 + 4)	
<b>Servicios Personales</b>	90,241,923	0	90,241,923	18,029,029	18,029,029		72,212,894
Remuneraciones al Personal de Carácter Permanente	47,190,585	0	47,190,585	11,303,914	11,303,914		35,886,671
Remuneraciones al Personal de Carácter Transitorio	0	0	0	0	0		0
Remuneraciones Adicionales y Especiales	8,043,039	0	8,043,039	47,271	47,271		7,995,768
Seguridad Social	14,093,720	0	14,093,720	2,653,631	2,653,631		11,440,089
Otras Prestaciones Sociales y Económicas	20,914,579	0	20,914,579	4,024,213	4,024,213		16,890,366
Previsiones	0	0	0	0	0		0
Pago de Estímulos a Servidores Públicos	0	0	0	0	0		0
<b>Materiales y Suministros</b>	1,726,274	0	1,726,274	90,693	90,693		1,635,581
Materiales de Administración, Emisión de Documentos y Artículos Oficiales	365,217	-754	364,463	3,137	3,137		361,326
Alimentos y Utensilios	215,000	0	215,000	47,740	47,740		167,260
Materias Primas y Materiales de Producción y Comercialización	0	0	0	0	0		0
Materiales y Artículos de Construcción y de Reparación	454,065	754	454,819	17,825	17,825		436,994
Productos Químicos, Farmacéuticos y de Laboratorio	44,664	0	44,664	0	0		44,664
Combustibles, Lubricantes y Aditivos	272,129	0	272,129	20,761	20,761		251,368
Vestuario, Blancos, Prendas de Protección y Artículos Deportivos	296,712	0	296,712	0	0		296,712
Materiales y Suministros Para Seguridad	0	0	0	0	0		0
Herramientas, Refacciones y Accesorios Menores	78,487	0	78,487	1,230	1,230		77,257
<b>Servicios Generales</b>	9,285,884	0	9,285,884	1,602,709	1,602,709		7,683,175
Servicios Básicos	2,113,897	-559,014	1,554,883	225,216	225,216		1,329,667
Servicios de Arrendamiento	486,604	60,998	547,602	77,116	77,116		470,486
Servicios Profesionales, Científicos, Técnicos y Otros Servicios	1,839,040	0	1,839,040	321,184	321,184		1,517,856
Servicios Financieros, Bancarios y Comerciales	0	18,958	18,958	18,958	18,958		0
Servicios de Instalación, Reparación, Mantenimiento y Conservación	2,436,700	0	2,436,700	316,795	316,795		2,119,905
Servicios de Comunicación Social y Publicidad	5,000	0	5,000	4,620	4,620		380
Servicios de Traslado y Viáticos	245,878	0	245,878	3,446	3,446		242,432
Servicios Oficiales	283,765	-108,607	175,158	71,840	71,840		103,318
Otros Servicios Generales	1,875,000	587,665	2,462,665	563,535	563,535		1,899,131
<b>Transferencias, Asignaciones, Subsidios y Otras Ayudas</b>	450,000	0	450,000	600	600		449,400
Transferencias Internas y Asignaciones al Sector Público	0	0	0	0	0		0
Transferencias al Resto del Sector Público	0	0	0	0	0		0
Subsidios y Subvenciones	0	0	0	0	0		0
Ayudas Sociales	450,000	0	450,000	600	600		449,400
Pensiones y Jubilaciones	0	0	0	0	0		0
Transferencias a Fideicomisos, Mandatos y Otros Análogos	0	0	0	0	0		0
Transferencias a la Seguridad Social	0	0	0	0	0		0
Donativos	0	0	0	0	0		0
Transferencias al Exterior	0	0	0	0	0		0
<b>Bienes Muebles, Inmuebles e Intangibles</b>	118,229	0	118,229	0	0		118,229
Mobiliario y Equipo de Administración	38,873	0	38,873	0	0		38,873
Mobiliario y Equipo Educativo y Recreativo	0	0	0	0	0		0
Equipo e Instrumental Médico y de Laboratorio	0	0	0	0	0		0
Vehículos y Equipo de Transporte	0	0	0	0	0		0
Equipo de Defensa y Seguridad	0	0	0	0	0		0

**UNIVERSIDAD TECNOLÓGICA DEL ESTADO DE ZACATECAS**  
**Estado Analítico del Ejercicio del Presupuesto de Egresos**  
**Clasificación por Objeto del Gasto (Capítulo y Concepto)**  
**Del 1 de Enero al 31 de Marzo de 2025**

Concepto	Egresos						Subejercicio
	Aprobado	Ampliaciones/ (Reducciones)	Modificado	Devengado	Pagado		
	1	2	3 = (1 + 2)	4	5		6 = (3 - 4)
Maquinaria, Otros Equipos y Herramientas	79,356	0	79,356	0	0		79,356
Activos Biológicos	0	0	0	0	0		0
Bienes Inmuebles	0	0	0	0	0		0
Activos Intangibles	0	0	0	0	0		0
<b>Inversión Pública</b>	0	0	0	0	0		0
Obra Pública en Bienes de Dominio Público	0	0	0	0	0		0
Obra Pública en Bienes Propios	0	0	0	0	0		0
Proyectos Productivos y Acciones de Fomento	0	0	0	0	0		0
<b>Inversiones Financieras y Otras Provisiones</b>	0	0	0	0	0		0
Inversiones Para el Fomento de Actividades Productivas	0	0	0	0	0		0
Acciones y Participaciones de Capital	0	0	0	0	0		0
Compra de Títulos y Valores	0	0	0	0	0		0
Concesión de Préstamos	0	0	0	0	0		0
Inversiones en Fideicomisos, Mandatos y Otros Análogos	0	0	0	0	0		0
Otras Inversiones Financieras	0	0	0	0	0		0
Provisiones para Contingencias y Otras Erogaciones Especiales	0	0	0	0	0		0
<b>Participaciones y Aportaciones</b>	0	0	0	0	0		0
Participaciones	0	0	0	0	0		0
Aportaciones	0	0	0	0	0		0
Convenios	0	0	0	0	0		0
<b>Deuda Pública</b>	0	0	0	0	0		0
Amortización de la Deuda Pública	0	0	0	0	0		0
Intereses de la Deuda Pública	0	0	0	0	0		0
Comisiones de la Deuda Pública	0	0	0	0	0		0
Gastos de la Deuda Pública	0	0	0	0	0		0
Costo por Coberturas	0	0	0	0	0		0
Apoyos Financieros	0	0	0	0	0		0
Adeudos de Ejercicios Fiscales Anteriores (Adefas)	0	0	0	0	0		0
<b>Total del Gasto</b>	<b>101,822,310</b>	<b>0</b>	<b>101,822,310</b>	<b>19,723,031</b>	<b>19,723,031</b>		<b>82,099,279</b>

MTRA. VIOLETA CERRILLO ORTIZ  
 RECTORA

L.C. IGNACIO BERRERA CHAVEZ  
 RECURSOS FINANCIEROS

LIC. ESTHER ORALIA REYES ESTRADA  
 ENCARGADA DE LA DIRECCIÓN DE ADMINISTRACIÓN Y FINANZAS

UNIVERSIDAD TECNOLÓGICA DEL ESTADO DE ZACATECAS  
Estado Analítico del Ejercicio del Presupuesto de Egresos  
Clasificación Económica (por Tipo de Gasto)  
Del 1 de Enero al 31 de Marzo de 2025

Concepto	Egresos					Subejercicio
	Aprobado	Ampliaciones/ (Reducciones)	Modificado	Devengado	Pagado	
	1	2	3= (1 + 2)	4	5	
Gasto Corriente	101,704,081	0	101,704,081	19,723,031	19,723,031	81,981,050
Gasto de Capital	118,229	0	118,229	0	0	118,229
Amortización de la Deuda y Disminución de Pasivos	0	0	0	0	0	0
Pensiones y Jubilaciones	0	0	0	0	0	0
Participaciones	0	0	0	0	0	0
<b>Total del Gasto</b>	<b>101,822,310</b>	<b>0</b>	<b>101,822,310</b>	<b>19,723,031</b>	<b>19,723,031</b>	<b>82,099,279</b>

MTRA. VIOLETA CERRILLO ORTIZ  
RECTORA

L.C. IGNACIO BOCERRA CHÁVEZ  
RECURSOS FINANCIEROS

LIC. ESTHER ORALIA FÉLIX ESPINOSA  
ENCARGADA DE LA DIRECCIÓN DE ADMINISTRACIÓN Y FINANZAS



**UNIVERSIDAD TECNOLÓGICA DEL ESTADO DE ZACATECAS**  
**Estado Analítico del Ejercicio del Presupuesto de Egresos**  
**Clasificación Funcional (Finalidad y Función)**  
**Del 1 de Enero al 31 de Marzo de 2025**

Concepto	Egresos					Subejercicio
	Aprobado	Ampliaciones/ (Reducciones)	Modificado	Devengado	Pagado	
	1	2	3 = (1+2)	4	5	
<b>Gobierno</b>	0	0	0	0	0	0
Legislación	0	0	0	0	0	0
Justicia	0	0	0	0	0	0
Coordinación de la Política de Gobierno	0	0	0	0	0	0
Relaciones Exteriores	0	0	0	0	0	0
Asuntos Financieros y Hacendarios	0	0	0	0	0	0
Seguridad Nacional	0	0	0	0	0	0
Asuntos de Orden Público y de Seguridad Interior	0	0	0	0	0	0
Otros Servicios Generales	0	0	0	0	0	0
<b>Desarrollo Social</b>	101,822,310	0	101,822,310	19,723,031	19,723,031	82,099,279
Protección Ambiental	0	0	0	0	0	0
Vivienda y Servicios a la Comunidad	0	0	0	0	0	0
Salud	0	0	0	0	0	0
Recreación, Cultura y Otras Manifestaciones Sociales	0	0	0	0	0	0
Educación	101,822,310	0	101,822,310	19,723,031	19,723,031	82,099,279
Protección Social	0	0	0	0	0	0
Otros Asuntos Sociales	0	0	0	0	0	0
<b>Desarrollo Económico</b>	0	0	0	0	0	0
Asuntos Económicos, Comerciales y Laborales en General	0	0	0	0	0	0
Agropecuaria, Silvicultura, Pesca y Caza	0	0	0	0	0	0
Combustibles y Energía	0	0	0	0	0	0
Minería, Manufacturas y Construcción	0	0	0	0	0	0
Transporte	0	0	0	0	0	0
Comunicaciones	0	0	0	0	0	0
Turismo	0	0	0	0	0	0
Ciencia, Tecnología e Innovación	0	0	0	0	0	0
Otras Industrias y Otros Asuntos Económicos	0	0	0	0	0	0
<b>Otras no Clasificadas en Funciones Anteriores</b>	0	0	0	0	0	0
Transacciones de la Deuda Publica / Costo Financiero de la Deuda	0	0	0	0	0	0
Transferencias, Participaciones y Aportaciones entre Diferentes Niveles y	0	0	0	0	0	0
Ordenes de Gobierno	0	0	0	0	0	0
Saneamiento del Sistema Financiero	0	0	0	0	0	0
Adeudos de Ejercicios Fiscales Anteriores	0	0	0	0	0	0
<b>Total del Gasto</b>	<b>101,822,310</b>	<b>0</b>	<b>101,822,310</b>	<b>19,723,031</b>	<b>19,723,031</b>	<b>82,099,279</b>

MTRA. VIOLETA CERRILLO ORTIZ  
RECTORA

L.C. IGNACIO BECERRA CHAVEZ  
RECURSOS FINANCIEROS

LIC. ESTHER ORALIA FÉLIX ESTRADA  
ENCARGADA DE LA DIRECCIÓN DE ADMINISTRACIÓN Y FINANZAS

**UNIVERSIDAD TECNOLÓGICA DEL ESTADO DE ZACATECAS**  
**Endeudamiento Neto**  
**Del 1 de Enero al 31 de Marzo de 2025**

Identificación de Crédito o Instrumento	Contratación / Colocación	Amortización	Endeudamiento Neto
	A	B	C = A - B
<b>Créditos Bancarios</b>			
			0
			0
			0
			0
			0
			0
			0
			0
			0
			0
<b>Total Créditos Bancarios</b>	<b>0</b>	<b>0</b>	<b>0</b>
<b>Otros Instrumentos de Deuda</b>			
			0
			0
			0
			0
			0
			0
			0
			0
			0
<b>Total Otros Instrumentos de Deuda</b>	<b>0</b>	<b>0</b>	<b>0</b>
<b>TOTAL</b>	<b>0</b>	<b>0</b>	<b>0</b>

MTRA. VIOLETA CERRILLO ORTIZ  
 Rectora

L.C. IGNACIO BERRERA CHÁVEZ  
 Recursos Financieros

LIC. ESTHER ORAMIA FELIX ESTRADA  
 Encargada de la Dirección de Administración y Finanzas

UNIVERSIDAD TECNOLÓGICA DEL ESTADO DE ZACATECAS

Intereses de la Deuda

Del 1 de Enero al 31 de Marzo de 2025

Identificación de Crédito o Instrumento	Devengado	Pagado
<b>Créditos Bancarios</b>		
<b>Total de intereses de Créditos Bancarios</b>	<b>0</b>	<b>0</b>
<b>Otros Instrumentos de Deuda</b>		
<b>Total de intereses de Otros Instrumentos de Deuda</b>	<b>0</b>	<b>0</b>
<b>TOTAL</b>	<b>0</b>	<b>0</b>

MTRA. VIOLETA CERRILLO ORTÍZ

RECTORA

L.C. IGNACIO BERRACHUEZ

RECURSOS FINANCIEROS

LIC. ESTHER ORAMIA FÉLIX ESTRADA

ENCARGADA DE LA DIRECCIÓN DE ADMINISTRACIÓN Y FINANZAS

**UNIVERSIDAD TECNOLÓGICA DEL ESTADO DE ZACATECAS**  
**Indicadores de Postura Fiscal**  
**Del 1 de Enero al 31 de Marzo de 2025**  
**(Cifras en pesos)**

Concepto	Estimado/Aprobado	Devengado	Recaudado/Pagado
<b>I. Ingresos Presupuestarios</b>	<b>101,822,310</b>	<b>21,926,491</b>	<b>21,926,491</b>
1. Ingresos del Gobierno de la Entidad Federativa	0	0	0
2. Ingresos del Sector Paraestatal	101,822,310	21,926,491	21,926,491
<b>II. Egresos Presupuestarios</b>	<b>101,822,310</b>	<b>19,723,031</b>	<b>19,723,031</b>
3. Egresos del Gobierno de la Entidad Federativa	0	0	0
4. Egresos del Sector Paraestatal	101,822,310	19,723,031	19,723,031
<b>III. Balance Presupuestario (Superávit o Déficit) (III = I - II)</b>	<b>0</b>	<b>2,203,460</b>	<b>2,203,460</b>

Concepto	Estimado/Aprobado	Devengado	Recaudado/Pagado
<b>III. Balance presupuestario (Superávit o Déficit)</b>	<b>0</b>	<b>2,203,460</b>	<b>2,203,460</b>
<b>IV. Intereses, Comisiones y Gastos de la Deuda</b>	<b>0</b>	<b>0</b>	<b>0</b>
<b>V. Balance Primario (Superávit o Déficit) (V= III + IV)</b>	<b>0</b>	<b>2,203,460</b>	<b>2,203,460</b>

Concepto	Estimado/Aprobado	Devengado	Recaudado/Pagado
<b>A. Financiamiento</b>	<b>0</b>	<b>0</b>	<b>0</b>
<b>B. Amortización de la deuda</b>	<b>0</b>	<b>0</b>	<b>0</b>
<b>C. Financiamiento Neto</b>	<b>0</b>	<b>0</b>	<b>0</b>

MTRA. VIOLETA CERRILLO ORTÍZ

RECTORA

L.C. IGNACIO BERRERA CHÁVEZ

RECURSOS FINANCIEROS

LIC. ESTHER ORALIA FÉLIX ESTRADA

ENCARGADA DE LA DIRECCIÓN DE ADMINISTRACIÓN Y FINANZAS

**UNIVERSIDAD TECNOLÓGICA DEL ESTADO DE ZACATECAS**  
**Flujo de Fondos**  
**Del 1 de Enero al 31 de Marzo de 2025**  
**(Cifras en Pesos)**

Concepto	Estimado / Aprobado	Devengado	Recaudado / Pagado
<b>Rubros de Ingresos</b>	<b>101,822,310</b>	<b>21,916,041</b>	<b>21,916,041</b>
Impuestos	0	0	0
Cuotas y Aportaciones de Seguridad Social	0	0	0
Contribuciones de Mejoras	0	0	0
Derechos	0	0	0
Productos	0	0	0
Aprovechamientos	0	0	0
Ingresos por Venta de Bienes, Prestación de Servicios y Otros Ingresos	5,651,163	1,696,319	1,696,319
Participaciones, Aportaciones, Convenios, Incentivos Derivados de la Colaboración Fiscal y Fondos Distintos de Aportaciones	0	0	0
Transferencias, Asignaciones, Subsidios y Subvenciones, y Pensiones y Jubilaciones	96,171,147	20,219,722	20,219,722
Ingresos Derivados de Financiamientos	0	0	0
<b>Capítulos de Gasto</b>	<b>101,822,310</b>	<b>19,723,031</b>	<b>19,723,031</b>
Servicios Personales	90,241,923	18,029,029	18,029,029
Materiales y Suministros	1,726,274	90,693	90,693
Servicios Generales	928,584	1,602,709	1,602,709
Transferencias, Asignaciones, Subsidios y Otras Ayudas	450,000	600	600
Bienes Muebles, Inmuebles e Intangibles	118,229	0	0
Inversión Pública	0	0	0
Inversiones Financieras y Otras Provisiones	0	0	0
Participaciones y Aportaciones	0	0	0
Deuda Pública	0	0	0
<b>Total de las operaciones</b>	<b>0</b>	<b>2,193,010</b>	<b>2,193,010</b>

Bajo protesta de decir verdad declaramos que los Estados Financieros y sus notas, son razonablemente correctos y son responsabilidad del emisor.

MTA. VIOLETA CERRILLO ORTÍZ

RECTORA

L.C. IGNACIO BECERRA CHÁVEZ  
 RECURSOS FINANCIEROS

LIC. ESTHER ORALIA FÉLIX ESTRADA

ENCARGADA DE LA DIRECCIÓN DE ADMINISTRACIÓN Y FINANZAS

**UNIVERSIDAD TECNOLÓGICA DEL ESTADO DE ZACATECAS**  
**Gasto por Categoría Programática**  
**Del 1 de Enero al 31 de Marzo de 2025**

Concepto	Egresos					Subtotal
	Aprobado	Ampliaciones/ (Reducciones)	Modificado	Devengado	Pagado	
	1	2	3 = (1 + 2)	4	5	6 = (3 + 4)
<b>Programas</b>	101,822,310	0	101,822,310	19,723,031	19,723,031	82,099,279
<b>Subsidios: Sector Social y Privado o Entidades Federativas y Municipios</b>	101,822,310	0	101,822,310	19,723,031	19,723,031	82,099,279
Sujetos a Reglas de Operación	101,822,310	0	101,822,310	19,723,031	19,723,031	82,099,279
Otros Subsidios	0	0	0	0	0	0
<b>Desempeño de las Funciones</b>	0	0	0	0	0	0
Prestación de Servicios Públicos	0	0	0	0	0	0
Provisión de Bienes Públicos	0	0	0	0	0	0
Planeación, seguimiento y evaluación de políticas públicas	0	0	0	0	0	0
Promoción y fomento	0	0	0	0	0	0
Regulación y supervisión	0	0	0	0	0	0
Funciones de las Fuerzas Armadas (Únicamente Gobierno Federal)	0	0	0	0	0	0
Específicos	0	0	0	0	0	0
Proyectos de Inversión	0	0	0	0	0	0
<b>Administrativos y de Apoyo</b>	0	0	0	0	0	0
Apoyo al proceso presupuestario y para mejorar la eficiencia institucional	0	0	0	0	0	0
Apoyo a la función pública y al mejoramiento de la gestión	0	0	0	0	0	0
Operaciones ajenas	0	0	0	0	0	0
<b>Compromisos</b>	0	0	0	0	0	0
Obligaciones de cumplimiento de resolución jurisdiccional	0	0	0	0	0	0
Desastres Naturales	0	0	0	0	0	0
<b>Obligaciones</b>	0	0	0	0	0	0
Pensiones y jubilaciones	0	0	0	0	0	0
Aportaciones a la seguridad social	0	0	0	0	0	0
Aportaciones a fondos de estabilización	0	0	0	0	0	0
Aportaciones a fondos de inversión y reestructura de pensiones	0	0	0	0	0	0
<b>Programas de Gasto Federalizado (Gobierno Federal)</b>	0	0	0	0	0	0
Gasto Federalizado	0	0	0	0	0	0
Participaciones a entidades federativas y municipios	0	0	0	0	0	0
Costo financiero, deuda o apoyos a deudores y ahorradores de la banca	0	0	0	0	0	0
Adeudos de ejercicios fiscales anteriores	0	0	0	0	0	0
<b>Total del Gasto</b>	101,822,310	0	101,822,310	19,723,031	19,723,031	82,099,279

MTRA. VIOLETA CERRILLO ORTÍZ  
 RECTORA


L.C. IGNACIO BECERRA CHÁVEZ  
 RECURSOS FINANCIEROS

LIC. ESTHER ORALIA FLORES ESTRADA  
 ENCARGADA DE LA DIRECCIÓN DE ADMINISTRACIÓN Y FINANZAS


UNIVERSIDAD TECNOLÓGICA DEL ESTADO DE ZACATECAS (a) Estado de Situación Financiera Detallado - LDF Al 31 de diciembre de 2024 y al 31 de Marzo de 2025 (b) (PESOS)					
Concepto (c)	2025 (d)	31 de diciembre de 2024 (e)	Concepto (c)	2025 (d)	31 de diciembre de 2024 (e)
<b>ACTIVO</b>			<b>PASIVO</b>		
<b>Activo Circulante</b>			<b>Pasivo Circulante</b>		
a. Efectivo y Equivalentes (a=a1+a2+a3+a4+a5+a6+a7)	11,767,437	12,800,895	a. Cuentas por Pagar a Corto Plazo (a=a1+a2+a3+a4+a5+a6+a7+a8+a9)	3,756,142	6,963,503
a1) Efectivo	1,500	1,500	a1) Servicios Personales por Pagar a Corto Plazo	-1,268,275	-1,196,917
a2) Bancos/Tesorería	11,765,937	12,799,395	a2) Proveedores por Pagar a Corto Plazo	74,626	108,513
a3) Bancos/Dependencias y Otros	0	0	a3) Contratistas por Obras Públicas por Pagar a Corto Plazo	0	0
a4) Inversiones Temporales (Hasta 3 meses)	-0	-0	a4) Participaciones y Aportaciones por Pagar a Corto Plazo	0	0
a5) Fondos con Afectación Específica	0	0	a5) Transferencias Otorgadas por Pagar a Corto Plazo	-213,087	-213,087
a6) Depósitos de Fondos de Terceros en Garantía y/o Administración	0	0	a6) Intereses, Comisiones y Otros Gastos de la Deuda Pública por Pagar a Corto Plazo	0	0
a7) Otros Efectivos y Equivalentes	0	0	a7) Retenciones y Contribuciones por Pagar a Corto Plazo	5,162,878	8,264,594
b. Derechos a Recibir Efectivo o Equivalentes (b=b1+b2+b3+b4+b5+b6+b7)	7,477,398	7,458,291	a8) Devoluciones de la Ley de Ingresos por Pagar a Corto Plazo	0	0
b1) Inversiones Financieras de Corto Plazo	0	0	a9) Otras Cuentas por Pagar a Corto Plazo	0	0
b2) Cuentas por Cobrar a Corto Plazo	6,760,745	6,760,745	b. Documentos por Pagar a Corto Plazo (b=b1+b2+b3)	0	0
b3) Deudores Diversos por Cobrar a Corto Plazo	727,144	708,038	b1) Documentos Comerciales por Pagar a Corto Plazo	0	0
b4) Ingresos por Recuperar a Corto Plazo	0	0	b2) Documentos con Contratistas por Obras Públicas por Pagar a Corto Plazo	0	0
b5) Deudores por Anticipos de la Tesorería a Corto Plazo	0	0	b3) Otros Documentos por Pagar a Corto Plazo	0	0
b6) Préstamos Otorgados a Corto Plazo	0	0	c. Porción a Corto Plazo de la Deuda Pública a Largo Plazo (c=c1+c2)	0	0
b7) Otros Derechos a Recibir Efectivo o Equivalentes a Corto Plazo	-10,492	-10,492	c1) Porción a Corto Plazo de la Deuda Pública	0	0
c. Derechos a Recibir Bienes o Servicios (c=c1+c2+c3+c4+c5)	142,929	142,929	c2) Porción a Corto Plazo de Arrendamiento Financiero	0	0
c1) Anticipo a Proveedores por Adquisición de Bienes y Prestación de Servicios a Corto Plazo	142,929	142,929	d. Títulos y Valores a Corto Plazo	0	0
c2) Anticipo a Proveedores por Adquisición de Bienes Inmuebles y Muebles a Corto Plazo	0	0	e. Pasivos Diferidos a Corto Plazo (e=e1+e2+e3)	0	0
c3) Anticipo a Proveedores por Adquisición de Bienes Intangibles a Corto Plazo	0	0	e1) Ingresos Cobrados por Adelantado a Corto Plazo	0	0
c4) Anticipo a Contratistas por Obras Públicas a Corto Plazo	0	0	e2) Intereses Cobrados por Adelantado a Corto Plazo	0	0
c5) Otros Derechos a Recibir Bienes o Servicios a Corto Plazo	0	0	e3) Otros Pasivos Diferidos a Corto Plazo	0	0
d. Inventarios (d=d1+d2+d3+d4+d5)	0	0	f. Fondos y Bienes de Terceros en Garantía y/o Administración a Corto Plazo (f=f1+f2+f3+f4+f5+f6)	0	0
d1) Inventario de Mercancías para Venta	0	0	f1) Fondos en Garantía a Corto Plazo	0	0
d2) Inventario de Mercancías Terminadas	0	0	f2) Fondos en Administración a Corto Plazo	0	0
d3) Inventario de Mercancías en Proceso de Elaboración	0	0	f3) Fondos Contingentes a Corto Plazo	0	0
d4) Inventario de Materias Primas, Materiales y Suministros para Producción	0	0	f4) Fondos de Fideicomisos, Mandatos y Contratos Análogos a Corto Plazo	0	0
d5) Bienes en Tránsito	0	0	f5) Otros Fondos de Terceros en Garantía y/o Administración a Corto Plazo	0	0
e. Almacenes	0	0	f6) Valores y Bienes en Garantía a Corto Plazo	0	0
f. Estimación por Pérdida o Deterioro de Activos Circulantes (f=f1+f2)	0	0	g. Provisiones a Corto Plazo (g=g1+g2+g3)	0	0
f1) Estimaciones para Cuentas Incobrables por Derechos a Recibir Efectivo o Equivalentes	0	0	g1) Provisión para Demandas y Juicios a Corto Plazo	0	0
f2) Estimación por Deterioro de Inventarios	0	0	g2) Provisión para Contingencias a Corto Plazo	0	0
g. Otros Activos Circulantes (g=g1+g2+g3+g4)	0	0	g3) Otras Provisiones a Corto Plazo	0	0
g1) Valores en Garantía	0	0	h. Otros Pasivos a Corto Plazo (h=h1+h2+h3)	-538,345	-538,345
g2) Bienes en Garantía (excluye depósitos de fondos)	0	0	h1) Ingresos por Clasificar	0	0
g3) Bienes Derivados de Embargos, Decomisos, Aseguramientos y Dación en Pago	0	0	h2) Recaudación por Participar	0	0
g4) Adquisición con Fondos de Terceros	0	0	h3) Otros Pasivos Circulantes	-538,345	-538,345
<b>IA. Total de Activos Circulantes (IA = a + b + c + d + e + f + g)</b>	<b>19,387,764</b>	<b>20,402,116</b>	<b>IIA. Total de Pasivos Circulantes (IIA = a + b + c + d + e + f + g + h)</b>	<b>3,217,796</b>	<b>6,425,158</b>
<b>Activo No Circulante</b>			<b>Pasivo No Circulante</b>		

**UNIVERSIDAD TECNOLÓGICA DEL ESTADO DE ZACATECAS (a)**  
**Estado de Situación Financiera Detallado - LDF**  
**Al 31 de diciembre de 2024 y al 31 de Marzo de 2025 (b)**  
**(PESOS)**

a. Inversiones Financieras a Largo Plazo	0	0	a. Cuentas por Pagar a Largo Plazo	0	0
b. Derechos a Recibir Efectivo o Equivalentes a Largo Plazo	51,154,978	51,154,978	b. Documentos por Pagar a Largo Plazo	0	0
c. Bienes Inmuebles, Infraestructura y Construcciones en Proceso	118,353,718	118,353,718	c. Deuda Pública a Largo Plazo	0	0
d. Bienes Muebles	81,730,693	81,730,693	d. Pasivos Diferidos a Largo Plazo	0	0
e. Activos Intangibles	1,543,659	1,543,659	e. Fondos y Bienes de Terceros en Garantía y/o en Administración a Largo Plazo	0	0
f. Depreciación, Deterioro y Amortización Acumulada de Bienes	-52,732,087	-52,732,087	f. Provisiones a Largo Plazo	0	0
g. Activos Diferidos	0	0	<b>II.B. Total de Pasivos No Circulantes (II B = a + b + c + d + e + f)</b>	0	0
h. Estimación por Pérdida o Deterioro de Activos no Circulantes	0	0	<b>II. Total del Pasivo (II = II A + II B)</b>	3,217,796	6,425,158
i. Otros Activos no Circulantes	0	0	<b>HACIENDA PÚBLICA/PATRIMONIO</b>		
<b>II.B. Total de Activos No Circulantes (II B = a + b + c + d + e + f + g + h + i)</b>	200,050,962	200,050,962	<b>IIIA. Hacienda Pública/Patrimonio Contribuido (IIIA = a + b + c)</b>	175,136,219	175,136,219
<b>I. Total del Activo (I = IA + IB)</b>	219,438,726	220,453,078	a. Aportaciones	175,136,219	175,136,219
			b. Donaciones de Capital	0	0
			c. Actualización de la Hacienda Pública/Patrimonio	0	0
			<b>IIIB. Hacienda Pública/Patrimonio Generado (IIIB = a + b + c + d + e)</b>	41,084,711	38,891,701
			a. Resultados del Ejercicio (Ahorro/ Desahorro)	2,193,010	9,365,431
			b. Resultados de Ejercicios Anteriores	41,366,800	31,991,369
			c. Revalúos	0	0
			d. Reservas	0	0
			e. Rectificaciones de Resultados de Ejercicios Anteriores	-2,465,099	-2,465,099
			<b>IIIC. Exceso o Insuficiencia en la Actualización de la Hacienda Pública/Patrimonio (IIIC=a+b)</b>	0	0
			a. Resultado por Posición Monetaria	0	0
			b. Resultado por Tenencia de Activos no Monetarios	0	0
			<b>III. Total Hacienda Pública/Patrimonio (III = IIIA + IIIB + IIIC)</b>	216,220,930	214,027,920
			<b>IV. Total del Pasivo y Hacienda Pública/Patrimonio (IV = II + III)</b>	219,438,726	220,453,078

  
MTRA. VIOLETA CERRILLO ORTÍZ  
RECTORA

  
LIC. ESTHER ORALIA KELIX ESTRADA  
ENCARGADA DE LA DIRECCIÓN DE ADMINISTRACIÓN Y FINANZAS

  
L.C. IGNACIO BECERRA SÁNCHEZ  
RECURSOS FINANCIEROS



UNIVERSIDAD TECNOLÓGICA DEL ESTADO DE ZACATECAS (a)							
Informe Analítico de la Deuda Pública y Otros Pasivos - LDF							
Del 1 de Enero al 31 de Marzo de 2025 (b)							
(PESOS)							
Denominación de la Deuda Pública y Otros Pasivos	Saldo al 31 de diciembre de 2024 (d)	Disposiciones del Periodo	Amortizaciones del Periodo	Revaluaciones, Reclasificaciones y Otros Ajustes	Saldo Final del Periodo (h)	Pago de Intereses del Periodo	Pago de Comisiones y demás costos asociados durante el Periodo
(c)	(d)	(e)	(f)	(g)	h=d+e-f+g	(i)	(j)
1. Deuda Pública (1=A+B)	0	0	0	0	0	0	0
A. Corto Plazo (A=a1+a2+a3)	0	0	0	0	0	0	0
a1) Instituciones de Crédito	0	0	0	0	0	0	0
a2) Títulos y Valores	0	0	0	0	0	0	0
a3) Arrendamientos Financieros	0	0	0	0	0	0	0
B. Largo Plazo (B=b1+b2+b3)	0	0	0	0	0	0	0
b1) Instituciones de Crédito	0	0	0	0	0	0	0
b2) Títulos y Valores	0	0	0	0	0	0	0
b3) Arrendamientos Financieros	0	0	0	0	0	0	0
2. Otros Pasivos	6,425,158				3,217,796		
3. Total de la Deuda Pública y Otros Pasivos	6,425,158	0	0	0	3,217,796	0	0
4. Deuda Contingente 1 (informativo)	0	0	0	0	0	0	0
A. Deuda Contingente 1							
B. Deuda Contingente 2							
C. Deuda Contingente XX							
5. Valor de Instrumentos Bono Cupón Cero 2 (Informativo)	0	0	0	0	0	0	0
A. Instrumento Bono Cupón Cero 1							
B. Instrumento Bono Cupón Cero 2							
C. Instrumento Bono Cupón Cero XX							

1. Se refiere a cualquier financiamiento sin fuente o garantía de pago definida, que sea asumida de manera solidaria o subsidiaria por las Entidades Federativas con sus Municipios, organismos descentralizados y empresas de participación estatal mayoritaria y fideicomisos, locales o municipales, y por los Municipios con sus respectivos organismos descentralizados y empresas de participación municipal mayoritaria.

2. Se refiere al valor del Bono Cupón Cero que respalda el pago de los créditos asociados al mismo (Activo).

Obligaciones a Corto Plazo (k)	Monto Contratado (l)	Plazo Pactado (m)	Tasa de Interés (n)	Comisiones y Costos Relacionados (o)	Tasa Efectiva (p)
6. Obligaciones a Corto Plazo (Informativo)	0	0	0	0	0
A. Crédito 1					
B. Crédito 2					
C. Crédito XX					

MTRA. VIOLETA CERRILLO ORTIZ  
RECTORA

L.C. IGNACIO RECHENA CHÁVEZ  
RECURSOS FINANCIEROS

LIC. ESTHER ORALIA FELIX ESTRADA  
ENCARGADA DE LA DIRECCIÓN DE ADMINISTRACIÓN Y FINANZAS

## UNIVERSIDAD TECNOLÓGICA DEL ESTADO DE ZACATECAS (a)

Balance Presupuestario - LDF

Del 1 de Enero al 31 de Marzo de 2025 (b)

(PESOS)

Concepto (c)	Estimado/ Aprobado (d)	Devengado	Recaudado/ Pagado
<b>A. Ingresos Totales (A = A1+A2+A3)</b>	5,651,163	1,696,319	1,696,319
A1. Ingresos de Libre Disposición	5,651,163	1,696,319	1,696,319
A2. Transferencias Federales Etiquetadas			
A3. Financiamiento Neto	0	0	0
<b>B. Egresos Presupuestarios<sup>1</sup> (B = B1+B2)</b>	101,822,310	19,723,031	19,723,031
B1. Gasto No Etiquetado (sin incluir Amortización de la Deuda Pública)	101,822,310	19,723,031	19,723,031
B2. Gasto Etiquetado (sin incluir Amortización de la Deuda Pública)			
<b>C. Remanentes del Ejercicio Anterior (C = C1 + C2)</b>	0	0	0
C1. Remanentes de Ingresos de Libre Disposición aplicados en el periodo			
C2. Remanentes de Transferencias Federales Etiquetadas aplicados en el periodo			
<b>I. Balance Presupuestario (I = A - B + C)</b>	-96,171,147	-18,026,712	-18,026,712
<b>II. Balance Presupuestario sin Financiamiento Neto (II = I - A3)</b>	-96,171,147	-18,026,712	-18,026,712
<b>III. Balance Presupuestario sin Financiamiento Neto y sin Remanentes del Ejercicio Anterior (III = II - C)</b>	-96,171,147	-18,026,712	-18,026,712


Concepto	Aprobado	Devengado	Pagado
<b>E. Intereses, Comisiones y Gastos de la Deuda (E = E1+E2)</b>	0	0	0
E1. Intereses, Comisiones y Gastos de la Deuda con Gasto No Etiquetado			
E2. Intereses, Comisiones y Gastos de la Deuda con Gasto Etiquetado			
<b>IV. Balance Primario (IV = III + E)</b>	-96,171,147	-18,026,712	-18,026,712


Concepto	Estimado/ Aprobado	Devengado	Recaudado/ Pagado
<b>F. Financiamiento (F = F1 + F2)</b>	0	0	0
F1. Financiamiento con Fuente de Pago de Ingresos de Libre Disposición			
F2. Financiamiento con Fuente de Pago de Transferencias Federales Etiquetadas			
<b>G. Amortización de la Deuda (G = G1 + G2)</b>	0	0	0
G1. Amortización de la Deuda Pública con Gasto No Etiquetado			
G2. Amortización de la Deuda Pública con Gasto Etiquetado			

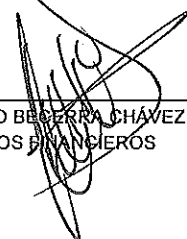
A3. Financiamiento Neto (A3 = F – G )	0	0	0
---------------------------------------	---	---	---

Concepto	Estimado/ Aprobado	Devengado	Recaudado/ Pagado
A1. Ingresos de Libre Disposición	5,651,163	1,696,319	1,696,319
A3.1 Financiamiento Neto con Fuente de Pago de Ingresos de Libre Disposición (A3.1 = F1 – G1)	0	0	0
F1. Financiamiento con Fuente de Pago de Ingresos de Libre Disposición	0	0	0
G1. Amortización de la Deuda Pública con Gasto No Etiquetado	0	0	0
B1. Gasto No Etiquetado (sin incluir Amortización de la Deuda Pública)	101,822,310	19,723,031	19,723,031
C1. Remanentes de Ingresos de Libre Disposición aplicados en el periodo		0	0
V. Balance Presupuestario de Recursos Disponibles (V = A1 + A3.1 – B 1 + C1)	-96,171,147	-18,026,712	-18,026,712
VI. Balance Presupuestario de Recursos Disponibles sin Financiamiento Neto (VI = V – A3.1)	-96,171,147	-18,026,712	-18,026,712

Concepto	Estimado/ Aprobado	Devengado	Recaudado/ Pagado
A2. Transferencias Federales Etiquetadas	0	0	0
A3.2 Financiamiento Neto con Fuente de Pago de Transferencias Federales Etiquetadas (A3.2 = F2 – G2)	0	0	0
F2. Financiamiento con Fuente de Pago de Transferencias Federales Etiquetadas	0	0	0
G2. Amortización de la Deuda Pública con Gasto Etiquetado	0	0	0
B2. Gasto Etiquetado (sin incluir Amortización de la Deuda Pública)	0	0	0
C2. Remanentes de Transferencias Federales Etiquetadas aplicados en el periodo		0	0
VII. Balance Presupuestario de Recursos Etiquetados (VII = A2 + A3.2 – B2 + C2)	0	0	0
VIII. Balance Presupuestario de Recursos Etiquetados sin Financiamiento Neto (VIII = VII – A3.2)	0	0	0

  
MTRA. VIOLETA CERRILLO ORTIZ  
RECTORA

  
LIC. ESTHER ORTA  
ENCARGADA DE LA DIRECCIÓN DE ADMINISTRACIÓN Y FINANZAS

  
L.C. IGNACIO BECERRA CHÁVEZ  
RECURSOS FINANCIEROS

## UNIVERSIDAD TECNOLÓGICA DEL ESTADO DE ZACATECAS (a)

Estado Analítico de Ingresos Detallado - LDF

Del 1 de Enero al 31 de Marzo de 2025 (b)

(PESOS)


Concepto (c)	Ingreso					Diferencia (e)
	Estimado (d)	Ampliaciones/ (Reducciones)	Modificado	Devengado	Recaudado	
<b>Ingresos de Libre Disposición</b>						
A. Impuestos			0			0
B. Cuotas y Aportaciones de Seguridad Social			0			0
C. Contribuciones de Mejoras			0			0
D. Derechos			0			0
E. Productos			0			0
F. Aprovechamientos			0			0
G. Ingresos por Ventas de Bienes y Prestación Servicios	5,651,163	0	5,651,163	1,696,319	1,696,319	-3,954,844
H. Participaciones (H=h1+h2+h3+h4+h5+h6+h7+h8+h9+h10+h11)	0	0	0	0	0	0
h1) Fondo General de Participaciones			0			0
h2) Fondo de Fomento Municipal			0			0
h3) Fondo de Fiscalización y Recaudación			0			0
h4) Fondo de Compensación			0			0
h5) Fondo de Extracción de Hidrocarburos			0			0
h6) Impuesto Especial Sobre Producción y Servicios			0			0
h7) 0.136% de la Recaudación Federal Participable			0			0
h8) 3.17% Sobre Extracción de Petróleo			0			0
h9) Gasolinas y Diésel			0			0
h10) Fondo del Impuesto Sobre la Renta			0			0
h11) Fondo de Estabilización de los Ingresos de las Entidades Federativas			0			0
I. Incentivos Derivados de la Colaboración Fiscal (I=i1+i2+i3+i4+i5)	0	0	0	0	0	0
i1) Tenencia o Uso de Vehículos			0			0
i2) Fondo de Compensación ISAN			0			0
i3) Impuesto Sobre Automóviles Nuevos			0			0
i4) Fondo de Compensación de Repecos-Intermedios			0			0
i5) Otros Incentivos Económicos			0			0
J. Transferencias y Asignaciones			0			0
K. Convenios	0	0	0	0	0	0
k1) Otros Convenios y Subsidios			0			0
L. Otros Ingresos de Libre Disposición (L=l1+l2)	0	0	0	0	0	0

**UNIVERSIDAD TECNOLÓGICA DEL ESTADO DE ZACATECAS (a)**  
**Estado Analítico de Ingresos Detallado - LDF**  
**Del 1 de Enero al 31 de Marzo de 2025 (b)**  
**(PESOS)**

Concepto (c)	Ingreso					Diferencia (e)
	Estimado (d)	Ampliaciones/ (Reducciones)	Modificado	Devengado	Recaudado	
I1) Participaciones en Ingresos Locales			0			0
I2) Otros Ingresos de Libre Disposición			0			0
<b>I. Total de Ingresos de Libre Disposición (I=A+B+C+D+E+F+G+H+I+J+K+L)</b>	<b>5,651,163</b>	<b>0</b>	<b>5,651,163</b>	<b>1,696,319</b>	<b>1,696,319</b>	<b>-3,954,844</b>
<b>Ingresos Excedentes de Ingresos de Libre Disposición</b>						
<b>Transferencias Federales Etiquetadas</b>						
A. Aportaciones (A=a1+a2+a3+a4+a5+a6+a7+a8)	0	0	0	0	0	0
a1) Fondo de Aportaciones para la Nómina Educativa y Gasto Operativo			0			0
a2) Fondo de Aportaciones para los Servicios de Salud			0			0
a3) Fondo de Aportaciones para la Infraestructura Social			0			0
a4) Fondo de Aportaciones para el Fortalecimiento de los Municipios y de las Demarcaciones Territoriales del Distrito Federal			0			0
a5) Fondo de Aportaciones Múltiples			0			0
a6) Fondo de Aportaciones para la Educación Tecnológica y de Adultos			0			0
a7) Fondo de Aportaciones para la Seguridad Pública de los Estados y del Distrito Federal			0			0
a8) Fondo de Aportaciones para el Fortalecimiento de las Entidades Federativas			0			0
B. Convenios (B=b1+b2+b3+b4)	0	0	0	0	0	0
b1) Convenios de Protección Social en Salud			0			0
b2) Convenios de Descentralización			0			0
b3) Convenios de Reasignación			0			0
b4) Otros Convenios y Subsidios			0			0
C. Fondos Distintos de Aportaciones (C=c1+c2)	0	0	0	0	0	0
c1) Fondo para Entidades Federativas y Municipios Productores de Hidrocarburos			0			0
c2) Fondo Minero			0			0

**UNIVERSIDAD TECNOLÓGICA DEL ESTADO DE ZACATECAS (a)**  
**Estado Analítico de Ingresos Detallado - LDF**  
**Del 1 de Enero al 31 de Marzo de 2025 (b)**  
**(PESOS)**

Concepto (c)	Ingreso					Diferencia (e)
	Estimado (d)	Ampliaciones/ (Reducciones)	Modificado	Devengado	Recaudado	
D. Transferencias, Asignaciones, Subsidios y Subvenciones, y Pensiones y Jubilaciones			0			0
E. Otras Transferencias Federales Etiquetadas			0			0
<b>II. Total de Transferencias Federales Etiquetadas (II = A + B + C + D + E)</b>	0	0	0	0	0	0
<b>III. Ingresos Derivados de Financiamientos (III = A)</b>	0	0	0	0	0	0
A. Ingresos Derivados de Financiamientos			0			0
<b>IV. Total de Ingresos (IV = I + II + III)</b>	5,651,163	0	5,651,163	1,696,319	1,696,319	-3,954,844
<b>Datos Informativos</b>						
1. Ingresos Derivados de Financiamientos con Fuente de Pago de Ingresos de Libre Disposición			0			0
2. Ingresos Derivados de Financiamientos con Fuente de Pago de Transferencias Federales Etiquetadas			0			0
<b>3. Ingresos Derivados de Financiamientos (3 = 1 + 2)</b>	0	0	0	0	0	0

  
MTRA. VIOLETA CERRILLO ORTÍZ  
RECTORA

  
LIC. ESTHER ORALIA RÍLEY ESTRADA  
ENCARGADA DE LA DIRECCIÓN DE ADMINISTRACIÓN Y FINANZAS

  
L.C. IGNACIO BECERRA CHAVEZ  
RECURSOS FINANCIEROS

**UNIVERSIDAD TECNOLÓGICA DEL ESTADO DE ZACATECAS (a)**  
**Estado Analítico del Ejercicio del Presupuesto de Egresos Detallado - LDF**  
**Clasificación por Objeto del Gasto (Capítulo y Concepto)**  
**Del 1 de Enero al 31 de Marzo de 2025 (b)**  
**(PESOS)**

Concepto (c)	Egresos					Subejercicio (e)
	Aprobado (d)	Ampliaciones/ (Reducciones)	Modificado	Devengado	Pagado	
<b>I. Gasto No Etiquetado (I=A+B+C+D+E+F+G+H+I)</b>	<b>101,822,310</b>	<b>0</b>	<b>101,822,310</b>	<b>19,723,031</b>	<b>19,723,031</b>	<b>82,099,279</b>
<b>A. Servicios Personales (A=a1+a2+a3+a4+a5+a6+a7)</b>	<b>90,241,923</b>	<b>0</b>	<b>90,241,923</b>	<b>18,029,029</b>	<b>18,029,029</b>	<b>72,212,894</b>
a1) Remuneraciones al Personal de Carácter Permanente	47,190,585	0	47,190,585	11,303,914	11,303,914	35,886,671
a2) Remuneraciones al Personal de Carácter Transitorio		0	0			0
a3) Remuneraciones Adicionales y Especiales	8,043,039	0	8,043,039	47,271	47,271	7,995,768
a4) Seguridad Social	14,093,720	0	14,093,720	2,653,631	2,653,631	11,440,089
a5) Otras Prestaciones Sociales y Económicas	20,914,579	0	20,914,579	4,024,213	4,024,213	16,890,366
a6) Previsiones		0	0			0
a7) Pago de Estímulos a Servidores Públicos		0	0			0
<b>B. Materiales y Suministros (B=b1+b2+b3+b4+b5+b6+b7+b8+b9)</b>	<b>1,726,274</b>	<b>0</b>	<b>1,726,274</b>	<b>90,693</b>	<b>90,693</b>	<b>1,635,581</b>
b1) Materiales de Administración, Emisión de Documentos y Artículos Oficiales	365,217	-754	364,463	3,137	3,137	361,326
b2) Alimentos y Utensilios	215,000	0	215,000	47,740	47,740	167,260
b3) Materias Primas y Materiales de Producción y Comercialización		0	0			0
b4) Materiales y Artículos de Construcción y de Reparación	454,065	754	454,819	17,825	17,825	436,994
b5) Productos Químicos, Farmacéuticos y de Laboratorio	44,664	0	44,664	0	0	44,664
b6) Combustibles, Lubricantes y Aditivos	272,129	0	272,129	20,761	20,761	251,368
b7) Vestuario, Blancos, Prendas de Protección y Artículos Deportivos	296,712	0	296,712	0	0	296,712
b8) Materiales y Suministros Para Seguridad		0	0			0
b9) Herramientas, Refacciones y Accesorios Menores	78,487	0	78,487	1,230	1,230	77,257
<b>C. Servicios Generales (C=c1+c2+c3+c4+c5+c6+c7+c8+c9)</b>	<b>9,285,884</b>	<b>0</b>	<b>9,285,884</b>	<b>1,602,709</b>	<b>1,602,709</b>	<b>7,683,175</b>
c1) Servicios Básicos	2,113,897	-559,014	1,554,883	225,216	225,216	1,329,667
c2) Servicios de Arrendamiento	486,604	60,998	547,602	77,116	77,116	470,486
c3) Servicios Profesionales, Científicos, Técnicos y Otros Servicios	1,839,040	0	1,839,040	321,184	321,184	1,517,856
c4) Servicios Financieros, Bancarios y Comerciales	0	18,958	18,958	18,958	18,958	0
c5) Servicios de Instalación, Reparación, Mantenimiento y Conservación	2,436,700	0	2,436,700	316,795	316,795	2,119,905
c6) Servicios de Comunicación Social y Publicidad	5,000	0	5,000	4,620	4,620	380
c7) Servicios de Traslado y Viáticos	245,878	0	245,878	3,446	3,446	242,432
c8) Servicios Oficiales	283,765	-108,607	175,158	71,840	71,840	103,318
c9) Otros Servicios Generales	1,875,000	587,665	2,462,665	563,535	563,535	1,899,131
<b>D. Transferencias, Asignaciones, Subsidios y Otras Ayudas (D=d1+d2+d3+d4+d5+d6+d7+d8+d9)</b>	<b>450,000</b>	<b>0</b>	<b>450,000</b>	<b>600</b>	<b>600</b>	<b>449,400</b>
d1) Transferencias Internas y Asignaciones al Sector Público		0	0			0
d2) Transferencias al Resto del Sector Público		0	0			0
d3) Subsidios y Subvenciones		0	0			0
d4) Ayudas Sociales	450,000	0	450,000	600	600	449,400
d5) Pensiones y Jubilaciones		0	0			0
d6) Transferencias a Fideicomisos, Mandatos y Otros Análogos		0	0			0
d7) Transferencias a la Seguridad Social		0	0			0
d8) Donativos		0	0			0
d9) Transferencias al Exterior		0	0			0
<b>E. Bienes Muebles, Inmuebles e Intangibles (E=e1+e2+e3+e4+e5+e6+e7+e8+e9)</b>	<b>118,229</b>	<b>0</b>	<b>118,229</b>	<b>0</b>	<b>0</b>	<b>118,229</b>
e1) Mobiliario y Equipo de Administración	38,873	0	38,873	0	0	38,873
e2) Mobiliario y Equipo Educativo y Recreativo		0	0			0
e3) Equipo e Instrumental Médico y de Laboratorio		0	0			0
e4) Vehículos y Equipo de Transporte		0	0			0
e5) Equipo de Defensa y Seguridad		0	0			0
e6) Maquinaria, Otros Equipos y Herramientas	79,356	0	79,356	0	0	79,356
e7) Activos Biológicos		0	0			0



**UNIVERSIDAD TECNOLÓGICA DEL ESTADO DE ZACATECAS (a)**  
**Estado Analítico del Ejercicio del Presupuesto de Egresos Detallado - LDF**  
**Clasificación por Objeto del Gasto (Capítulo y Concepto)**  
**Del 1 de Enero al 31 de Marzo de 2025 (b)**  
**(PESOS)**

Concepto (c)	Egresos					Subejercicio (e)
	Aprobado (d)	Ampliaciones/ (Reducciones)	Modificado	Devengado	Pagado	
e8) Bienes Inmuebles			0			0
e9) Activos Intangibles			0			0
F. Inversión Pública (F=f1+f2+f3)	0	0	0	0	0	0
f1) Obra Pública en Bienes de Dominio Público			0			0
f2) Obra Pública en Bienes Propios			0			0
f3) Proyectos Productivos y Acciones de Fomento			0			0
G. Inversiones Financieras y Otras Provisiones (G=g1+g2+g3+g4+g5+g6+g7)	0	0	0	0	0	0
g1) Inversiones Para el Fomento de Actividades Productivas			0			0
g2) Acciones y Participaciones de Capital			0			0
g3) Compra de Títulos y Valores			0			0
g4) Concesión de Préstamos			0			0
g5) Inversiones en Fideicomisos, Mandatos y Otros Análogos			0			0
Fideicomiso de Desastres Naturales (Informativo)			0			0
g6) Otras Inversiones Financieras			0			0
g7) Provisiones para Contingencias y Otras Erogaciones Especiales			0			0
H. Participaciones y Aportaciones (H=h1+h2+h3)	0	0	0	0	0	0
h1) Participaciones			0			0
h2) Aportaciones			0			0
h3) Convenios			0			0
I. Deuda Pública (I=i1+i2+i3+i4+i5+i6+i7)	0	0	0	0	0	0
i1) Amortización de la Deuda Pública			0			0
i2) Intereses de la Deuda Pública			0			0
i3) Comisiones de la Deuda Pública			0			0
i4) Gastos de la Deuda Pública			0			0
i5) Costo por Coberturas			0			0
i6) Apoyos Financieros			0			0
i7) Adeudos de Ejercicios Fiscales Anteriores (ADEFAS)			0			0

**UNIVERSIDAD TECNOLÓGICA DEL ESTADO DE ZACATECAS (a)**  
**Estado Analítico del Ejercicio del Presupuesto de Egresos Detallado - LDF**  
**Clasificación por Objeto del Gasto (Capítulo y Concepto)**  
**Del 1 de Enero al 31 de Marzo de 2025 (b)**  
**(PESOS)**

Concepto (c)	Egresos					Subejercicio (e)
	Aprobado (d)	Ampliaciones/ (Reducciones)	Modificado	Devengado	Pagado	
<b>II. Gasto Etiquetado (II=A+B+C+D+E+F+G+H+I)</b>	0	0	0	0	0	0
<b>A. Servicios Personales (A=a1+a2+a3+a4+a5+a6+a7)</b>	0	0	0	0	0	0
a1) Remuneraciones al Personal de Carácter Permanente			0			0
a2) Remuneraciones al Personal de Carácter Transitorio			0			0
a3) Remuneraciones Adicionales y Especiales			0			0
a4) Seguridad Social			0			0
a5) Otras Prestaciones Sociales y Económicas			0			0
a6) Previsiones			0			0
a7) Pago de Estímulos a Servidores Públicos			0			0
<b>B. Materiales y Suministros (B=b1+b2+b3+b4+b5+b6+b7+b8+b9)</b>	0	0	0	0	0	0
b1) Materiales de Administración, Emisión de Documentos y Artículos Oficiales			0			0
b2) Alimentos y Utensilios			0			0
b3) Materias Primas y Materiales de Producción y Comercialización			0			0
b4) Materiales y Artículos de Construcción y de Reparación			0			0
b5) Productos Químicos, Farmacéuticos y de Laboratorio			0			0
b6) Combustibles, Lubricantes y Aditivos			0			0
b7) Vestuario, Blancos, Prendas de Protección y Artículos Deportivos			0			0
b8) Materiales y Suministros Para Seguridad			0			0
b9) Herramientas, Refacciones y Accesorios Menores			0			0
<b>C. Servicios Generales (C=c1+c2+c3+c4+c5+c6+c7+c8+c9)</b>	0	0	0	0	0	0
c1) Servicios Básicos			0			0
c2) Servicios de Arrendamiento			0			0
c3) Servicios Profesionales, Científicos, Técnicos y Otros Servicios			0			0
c4) Servicios Financieros, Bancarios y Comerciales			0			0
c5) Servicios de Instalación, Reparación, Mantenimiento y Conservación			0			0
c6) Servicios de Comunicación Social y Publicidad			0			0
c7) Servicios de Traslado y Viáticos			0			0
c8) Servicios Oficiales			0			0
c9) Otros Servicios Generales			0			0
<b>D. Transferencias, Asignaciones, Subsidios y Otras Ayudas (D=d1+d2+d3+d4+d5+d6+d7+d8+d9)</b>	0	0	0	0	0	0
d1) Transferencias Internas y Asignaciones al Sector Público			0			0
d2) Transferencias al Resto del Sector Público			0			0
d3) Subsidios y Subvenciones			0			0
d4) Ayudas Sociales			0			0
d5) Pensiones y Jubilaciones			0			0
d6) Transferencias a Fideicomisos, Mandatos y Otros Análogos			0			0
d7) Transferencias a la Seguridad Social			0			0
d8) Donativos			0			0
d9) Transferencias al Exterior			0			0
<b>E. Bienes Muebles, Inmuebles e Intangibles (E=e1+e2+e3+e4+e5+e6+e7+e8+e9)</b>	0	0	0	0	0	0
e1) Mobiliario y Equipo de Administración			0			0
e2) Mobiliario y Equipo Educativo y Recreativo			0			0
e3) Equipo e Instrumental Médico y de Laboratorio			0			0
e4) Vehículos y Equipo de Transporte			0			0
e5) Equipo de Defensa y Seguridad			0			0
e6) Maquinaria, Otros Equipos y Herramientas			0			0
e7) Activos Biológicos			0			0
e8) Bienes Inmuebles			0			0

**UNIVERSIDAD TECNOLÓGICA DEL ESTADO DE ZACATECAS (a)**  
**Estado Analítico del Ejercicio del Presupuesto de Egresos Detallado - LDF**  
**Clasificación por Objeto del Gasto (Capítulo y Concepto)**  
**Del 1 de Enero al 31 de Marzo de 2025 (b)**  
**(PESOS)**

Concepto (c)	Egresos					Subejercicio (e)
	Aprobado (d)	Ampliaciones/ (Reducciones)	Modificado	Devengado	Pagado	
e9) Activos Intangibles			0			0
F. Inversión Pública (F=f1+f2+f3)	0	0	0	0	0	0
f1) Obra Pública en Bienes de Dominio Público			0			0
f2) Obra Pública en Bienes Propios			0			0
f3) Proyectos Productivos y Acciones de Fomento			0			0
G. Inversiones Financieras y Otras Provisiones (G=g1+g2+g3+g4+g5+g6+g7)	0	0	0	0	0	0
g1) Inversiones Para el Fomento de Actividades Productivas			0			0
g2) Acciones y Participaciones de Capital			0			0
g3) Compra de Títulos y Valores			0			0
g4) Concesión de Préstamos			0			0
g5) Inversiones en Fideicomisos, Mandatos y Otros Análogos			0			0
Fideicomiso de Desastres Naturales (Informativo)			0			0
g6) Otras Inversiones Financieras			0			0
g7) Provisiones para Contingencias y Otras Erogaciones Especiales			0			0
H. Participaciones y Aportaciones (H=h1+h2+h3)	0	0	0	0	0	0
h1) Participaciones			0			0
h2) Aportaciones			0			0
h3) Convenios			0			0
I. Deuda Pública (I=i1+i2+i3+i4+i5+i6+i7)	0	0	0	0	0	0
i1) Amortización de la Deuda Pública			0			0
i2) Intereses de la Deuda Pública			0			0
i3) Comisiones de la Deuda Pública			0			0
i4) Gastos de la Deuda Pública			0			0
i5) Costo por Coberturas			0			0
i6) Apoyos Financieros			0			0
i7) Adeudos de Ejercicios Fiscales Anteriores (ADEFAS)			0			0
III. Total de Egresos (III = I + II)	101,822,310	0	101,822,310	19,723,031	19,723,031	82,099,279

MTRA. VIOLETA CERRILLO ORTÍZ  
 RECTORA

L.C. IGNACIO BERRERA CHÁVEZ  
 RECURSOS FINANCIEROS

LIC. ESTHER ORALIA FÉLIX ESTRADA  
 ENCARGADA DE LA DIRECCIÓN DE ADMINISTRACIÓN Y FINANZAS

**UNIVERSIDAD TECNOLÓGICA DEL ESTADO DE ZACATECAS (a)**  
**Estado Analítico del Ejercicio del Presupuesto de Egresos Detallado - LDF**  
**Clasificación Administrativa**  
**Del 1 de Enero al 31 de Marzo de 2025 (b)**  
**(PESOS)**

Concepto (c)	Egresos					Subejercicio (e)
	Aprobado (d)	Ampliaciones/ (Reducciones)	Modificado	Devengado	Pagado	
<b>I. Gasto No Etiquetado (I=A+B+C+D+E+F+G+H)</b>	<b>101,822,310</b>	<b>0</b>	<b>101,822,310</b>	<b>19,723,031</b>	<b>19,723,031</b>	<b>82,099,279</b>
CONACYT	0	0	0	0	0	0
FAC 2013	0	0	0	0	0	0
ACADEMICO	1,186,398	0	1,186,398	9,851	9,851	1,176,547
ADMINISTRACION	100,257,533	0	100,257,533	19,655,205	19,655,205	80,602,327
PLANEACION Y CALIDAD	36,030	0	36,030	0	0	36,030
CALIDAD	0	0	0	0	0	0
VINCULACION	342,349	0	342,349	57,975	57,975	284,374
PRODEP	0	0	0	0	0	0
PFCE 2016-2017	0	0	0	0	0	0
PFCE 2017-2018	0	0	0	0	0	0
PFCE 2018-2019	0	0	0	0	0	0
<b>II. Gasto Etiquetado (II=A+B+C+D+E+F+G+H)</b>	<b>0</b>	<b>0</b>	<b>0</b>	<b>0</b>	<b>0</b>	<b>0</b>
CONACYT	0	0	0	0	0	0
FAC 2013	0	0	0	0	0	0
ACADEMICO	0	0	0	0	0	0
ADMINISTRACION	0	0	0	0	0	0
PLANEACION Y CALIDAD	0	0	0	0	0	0
CALIDAD	0	0	0	0	0	0
VINCULACION	0	0	0	0	0	0
PRODEP	0	0	0	0	0	0
PFCE 2016-2017	0	0	0	0	0	0
PFCE 2017-2018	0	0	0	0	0	0
PFCE 2018-2019	0	0	0	0	0	0
<b>III. Total de Egresos (III = I + II)</b>	<b>101,822,310</b>	<b>0</b>	<b>101,822,310</b>	<b>19,723,031</b>	<b>19,723,031</b>	<b>82,099,279</b>

MTRA. VIOLETA CERRILLO ORTÍZ  
 RECTORA

LIC. ESTHER ORALIA FÉLIX ESTRADA  
 ENCARGADA DE LA DIRECCIÓN DE ADMINISTRACIÓN Y FINANZAS

L.C. IGNACIO BÉCERRA CHÁVEZ  
 RECURSOS FINANCIEROS

**UNIVERSIDAD TECNOLÓGICA DEL ESTADO DE ZACATECAS (a)**  
**Estado Analítico del Ejercicio del Presupuesto de Egresos Detallado - LDF**  
**Clasificación Funcional (Finalidad y Función)**  
**Del 1 de Enero al 31 de Marzo de 2025 (b)**  
**(PESOS)**

Concepto (c)	Egresos					Subejercicio (e)
	Aprobado (d)	Ampliaciones/ (Reducciones)	Modificado	Devengado	Pagado	
<b>I. Gasto No Etiquetado (I=A+B+C+D)</b>	<b>101,822,310</b>	<b>0</b>	<b>101,822,310</b>	<b>19,723,031</b>	<b>19,723,031</b>	<b>82,099,279</b>
<b>A. Gobierno (A=a1+a2+a3+a4+a5+a6+a7+a8)</b>	<b>0</b>	<b>0</b>	<b>0</b>	<b>0</b>	<b>0</b>	<b>0</b>
a1) Legislación			0			0
a2) Justicia			0			0
a3) Coordinación de la Política de Gobierno			0			0
a4) Relaciones Exteriores			0			0
a5) Asuntos Financieros y Hacendarios			0			0
a6) Seguridad Nacional			0			0
a7) Asuntos de Orden Público y de Seguridad Interior			0			0
a8) Otros Servicios Generales			0			0
<b>B. Desarrollo Social (B=b1+b2+b3+b4+b5+b6+b7)</b>	<b>101,822,310</b>	<b>0</b>	<b>101,822,310</b>	<b>19,723,031</b>	<b>19,723,031</b>	<b>82,099,279</b>
b1) Protección Ambiental			0			0
b2) Vivienda y Servicios a la Comunidad			0			0
b3) Salud			0			0
b4) Recreación, Cultura y Otras Manifestaciones Sociales			0			0
b5) Educación	101,822,310	0	101,822,310	19,723,031	19,723,031	82,099,279
b6) Protección Social			0			0
b7) Otros Asuntos Sociales			0			0
<b>C. Desarrollo Económico (C=c1+c2+c3+c4+c5+c6+c7+c8+c9)</b>	<b>0</b>	<b>0</b>	<b>0</b>	<b>0</b>	<b>0</b>	<b>0</b>
c1) Asuntos Económicos, Comerciales y Laborales en General			0			0
c2) Agropecuaria, Silvicultura, Pesca y Caza			0			0
c3) Combustibles y Energía			0			0
c4) Minería, Manufacturas y Construcción			0			0
c5) Transporte			0			0
c6) Comunicaciones			0			0
c7) Turismo			0			0
c8) Ciencia, Tecnología e Innovación			0			0
c9) Otras Industrias y Otros Asuntos Económicos			0			0
<b>D. Otras No Clasificadas en Funciones Anteriores (D=d1+d2+d3+d4)</b>	<b>0</b>	<b>0</b>	<b>0</b>	<b>0</b>	<b>0</b>	<b>0</b>
d1) Transacciones de la Deuda Pública / Costo Financiero de la Deuda			0			0

**UNIVERSIDAD TECNOLÓGICA DEL ESTADO DE ZACATECAS (a)**  
**Estado Analítico del Ejercicio del Presupuesto de Egresos Detallado - LDF**  
**Clasificación Funcional (Finalidad y Función)**  
**Del 1 de Enero al 31 de Marzo de 2025 (b)**  
**(PESOS)**

Concepto (c)	Egresos					Subejercicio (e)
	Aprobado (d)	Ampliaciones/ (Reducciones)	Modificado	Devengado	Pagado	
d2) Transferencias, Participaciones y Aportaciones Entre Diferentes Niveles y Ordenes de Gobierno			0			0
d3) Saneamiento del Sistema Financiero			0			0
d4) Adeudos de Ejercicios Fiscales Anteriores			0			0
<b>II. Gasto Etiquetado (II=A+B+C+D)</b>	<b>0</b>	<b>0</b>	<b>0</b>	<b>0</b>	<b>0</b>	<b>0</b>
<b>A. Gobierno (A=a1+a2+a3+a4+a5+a6+a7+a8)</b>	<b>0</b>	<b>0</b>	<b>0</b>	<b>0</b>	<b>0</b>	<b>0</b>
a1) Legislación			0			0
a2) Justicia			0			0
a3) Coordinación de la Política de Gobierno			0			0
a4) Relaciones Exteriores			0			0
a5) Asuntos Financieros y Hacendarios			0			0
a6) Seguridad Nacional			0			0
a7) Asuntos de Orden Público y de Seguridad Interior			0			0
a8) Otros Servicios Generales			0			0
<b>B. Desarrollo Social (B=b1+b2+b3+b4+b5+b6+b7)</b>	<b>0</b>	<b>0</b>	<b>0</b>	<b>0</b>	<b>0</b>	<b>0</b>
b1) Protección Ambiental			0			0
b2) Vivienda y Servicios a la Comunidad			0			0
b3) Salud			0			0
b4) Recreación, Cultura y Otras Manifestaciones Sociales			0			0
b5) Educación			0			0
b6) Protección Social			0			0
b7) Otros Asuntos Sociales			0			0
<b>C. Desarrollo Económico (C=c1+c2+c3+c4+c5+c6+c7+c8+c9)</b>	<b>0</b>	<b>0</b>	<b>0</b>	<b>0</b>	<b>0</b>	<b>0</b>
c1) Asuntos Económicos, Comerciales y Laborales en General			0			0
c2) Agropecuaria, Silvicultura, Pesca y Caza			0			0
c3) Combustibles y Energía			0			0
c4) Minería, Manufacturas y Construcción			0			0
c5) Transporte			0			0
c6) Comunicaciones			0			0
c7) Turismo			0			0
c8) Ciencia, Tecnología e Innovación			0			0
c9) Otras Industrias y Otros Asuntos Económicos			0			0

UNIVERSIDAD TECNOLÓGICA DEL ESTADO DE ZACATECAS (a)  
 Estado Analítico del Ejercicio del Presupuesto de Egresos Detallado - LDF  
 Clasificación Funcional (Finalidad y Función)  
 Del 1 de Enero al 31 de Marzo de 2025 (b)  
 (PESOS)

Concepto (c)	Egresos					Subejercicio (e)
	Aprobado (d)	Ampliaciones/ (Reducciones)	Modificado	Devengado	Pagado	
<b>D. Otras No Clasificadas en Funciones Anteriores (D=d1+d2+d3+d4)</b>	0	0	0	0	0	0
d1) Transacciones de la Deuda Publica / Costo Financiero de la Deuda			0			0
d2) Transferencias, Participaciones y Aportaciones Entre Diferentes Niveles y Ordenes de Gobierno			0			0
d3) Saneamiento del Sistema Financiero			0			0
d4) Adeudos de Ejercicios Fiscales Anteriores			0			0
<b>III. Total de Egresos (III = I + II)</b>	<b>101,822,310</b>	<b>0</b>	<b>101,822,310</b>	<b>19,723,031</b>	<b>19,723,031</b>	<b>82,099,279</b>

MTRA. VIOLETA CERRILLO ORTÍZ  
 Rectora

L.C. IGNACIO BÉCERRA CHÁVEZ  
 Recursos Financieros

LIC. ESTHER ORALIA FÉLIX ESTRADA  
 Encargada de la Dirección de Administración y Finanzas

<p align="center"><b>NOMBRE DEL ENTE PÚBLICO (a)</b></p> <p align="center"><b>Guía de Cumplimiento de la Ley de Disciplina Financiera de las Entidades Federativas y Municipios</b></p> <p align="center"><b>Del 1 de enero al 31 de diciembre de 20XN (b)</b></p>							
Indicadores de Observancia (c)	Implementación		Resultado		Fundamento (h)	Comentarios (i)	
	SI	NO	Monto o valor (f)	Unidad (pesos/porcentaje) (g)			
	Mecanismo de Verificación (d)	Fecha estimada de cumplimiento (e)					
<b>INDICADORES PRESUPUESTARIOS</b>							
<b>A. INDICADORES CUANTITATIVOS</b>							
<b>1 Balance Presupuestario Sostenible (j)</b>							
a. Propuesto	Iniciativa de Ley de Ingresos y Proyecto de Presupuesto de Egresos			pesos	Art. 6 y 19 de la LDF		
b. Estimada/Aprobado	Ley de Ingresos y Presupuesto de Egresos			pesos	Art. 6 y 19 de la LDF		
c. Devengado	Cuenta Pública / Formato 4 LDF			pesos	Art. 6 y 19 de la LDF		
<b>2 Balance Presupuestario de Recursos Disponibles Sostenible (k)</b>							
a. Propuesto	Iniciativa de Ley de Ingresos y Proyecto de Presupuesto de Egresos			pesos	Art. 6 y 19 de la LDF		
b. Estimada/Aprobado	Ley de Ingresos y Presupuesto de Egresos			pesos	Art. 6 y 19 de la LDF		
c. Devengado	Cuenta Pública / Formato 4 LDF			pesos	Art. 6 y 19 de la LDF		
<b>3 Financiamiento Neto dentro del Techo de Financiamiento Neto (l)</b>							
a. Propuesto	Iniciativa de Ley de Ingresos			pesos	Art. 6, 19 y 46 de la LDF		
b. Estimada	Ley de Ingresos			pesos	Art. 6, 19 y 46 de la LDF		
c. Devengado	Cuenta Pública / Formato 4 LDF			pesos	Art. 6, 19 y 46 de la LDF		
<b>4 Recursos destinados a la atención de desastres naturales</b>							
<b>a. Asignación al fideicomiso para desastres naturales (m)</b>							
a.1 Aprobado	Reporte Trím. Formato 6 a)			pesos	Art. 9 de la LDF		
a.2 Pagado	Cuenta Pública / Formato 6 a)			pesos	Art. 9 de la LDF		
b. Aportación promedio realizada por la Entidad Federativa durante los 5 ejercicios previos, para infraestructura dañada por desastres naturales (n)	Autorizaciones de recursos aprobados por el FONDEN			pesos	Art. 9 de la LDF		
c. Saldo del fideicomiso para desastres naturales (o)	Cuenta Pública / Auxiliar de Cuentas			pesos	Art. 9 de la LDF		
d. Costo promedio de los últimos 5 ejercicios de la reconstrucción de infraestructura dañada por desastres naturales (p)	Autorizaciones de recursos aprobados por el FONDEN			pesos	Art. 9 de la LDF		
<b>5 Techo para servicios personales (q)</b>							
a. Asignación en el Presupuesto de Egresos	Reporte Trím. Formato 6 d)			pesos	Art. 10 y 21 de la LDF		
b. Devengado	Reporte Trím. Formato 6 d)			pesos	Art. 13 fracc. V y 21 de la LDF		
<b>6 Previsiones de gasto para compromisos de pago derivados de APPs (r)</b>							
a. Asignación en el Presupuesto de Egresos	Presupuesto de Egresos			pesos	Art. 11 y 21 de la LDF		
<b>7 Techo de ADEFAS para el ejercicio fiscal (s)</b>							
a. Propuesto	Proyecto de Presupuesto de Egresos			pesos	Art. 12 y 20 de la LDF		
b. Aprobado	Reporte Trím. Formato 6 a)			pesos	Art. 12 y 20 de la LDF		
c. Devengado	Cuenta Pública / Formato 6 a)			pesos	Art. 12 y 20 de la LDF		



<p align="center"><b>NOMBRE DEL ENTE PÚBLICO (a)</b>  <b>Guía de Cumplimiento de la Ley de Disciplina Financiera de las Entidades Federativas y Municipios</b>  <b>Del 1 de enero al 31 de diciembre de 20XN (b)</b></p>							
Indicadores de Observancia (c)	Implementación		Resultado		Fundamento (h)	Comentarios (i)	
	SI	NO	Monto o valor (f)	Unidad (pesos/porcentaje) (g)			
	Mecanismo de Verificación (d)	Fecha estimada de cumplimiento (e)					
<b>INDICADORES PRESUPUESTARIOS</b>							
<b>B. INDICADORES CUALITATIVOS</b>							
<b>1 Iniciativa de Ley de Ingresos y Proyecto de Presupuesto de Egresos</b>							
a. <i>Objetivos anuales, estrategias y metas para el ejercicio fiscal (f)</i>	Iniciativa de Ley de Ingresos y Proyecto de Presupuesto de Egresos				Art. 5 y 18 de la LDF		
b. <i>Proyecciones de ejercicios posteriores (u)</i>	Iniciativa de Ley de Ingresos y Proyecto de Presupuesto de Egresos / Formatos 7 a) y b)				Art. 5 y 18 de la LDF		
c. <i>Descripción de riesgos relevantes y propuestas de acción para enfrentarlos (v)</i>	Iniciativa de Ley de Ingresos y Proyecto de Presupuesto de Egresos				Art. 5 y 18 de la LDF		
d. <i>Resultados de ejercicios fiscales anteriores y el ejercicio fiscal en cuestión (w)</i>	Iniciativa de Ley de Ingresos y Proyecto de Presupuesto de Egresos / Formatos 7 c) y d)				Art. 5 y 18 de la LDF		
e. <i>Estudio actuarial de las pensiones de sus trabajadores (x)</i>	Proyecto de Presupuesto de Egresos / Formato 8				Art. 5 y 18 de la LDF		
<b>2 Balance Presupuestario de Recursos Disponibles, en caso de ser negativo</b>							
a. <i>Razones excepcionales que justifican el Balance Presupuestario de Recursos Disponibles negativo (y)</i>	Iniciativa de Ley de Ingresos o Proyecto de Presupuesto de Egresos				Art. 6 y 19 de la LDF		
b. <i>Fuente de recursos para cubrir el Balance Presupuestario de Recursos Disponibles negativo (z)</i>	Iniciativa de Ley de Ingresos o Proyecto de Presupuesto de Egresos				Art. 6 y 19 de la LDF		
c. <i>Número de ejercicios fiscales y acciones necesarias para cubrir el Balance Presupuestario de Recursos Disponibles negativo (aa)</i>	Iniciativa de Ley de Ingresos o Proyecto de Presupuesto de Egresos				Art. 6 y 19 de la LDF		
d. <i>Informes Trimestrales sobre el avance de las acciones para recuperar el Balance Presupuestario de Recursos Disponibles (bb)</i>	Reporte Trim. y Cuenta Pública				Art. 6 y 19 de la LDF		
<b>3 As Personal</b>							
a. <i>Remuneraciones de los servidores públicos (cc)</i>	Proyecto de Presupuesto				Art. 10 y 21 de la LDF		
b. <i>Previsiones salariales y económicas para cubrir incrementos salariales, creación de plazas y otros (dd)</i>	Proyecto de Presupuesto				Art. 10 y 21 de la LDF		
<b>INDICADORES DEL EJERCICIO PRESUPUESTARIO</b>							
<b>A. INDICADORES CUANTITATIVOS</b>							
<b>1 Ingresos Excedentes derivados de Ingresos de Libre Disposición</b>							
a. <i>Monto de Ingresos Excedentes derivados de ILD (ee)</i>	Cuenta Pública / Formato 5			pesos	Art. 14 y 21 de la LDF		
b. <i>Monto de Ingresos Excedentes derivados de ILD destinados al fin del A.14, fracción I de la LDF (ff)</i>	Cuenta Pública			pesos	Art. 14 y 21 de la LDF		
c. <i>Monto de Ingresos Excedentes derivados de ILD destinados al fin del A.14, fracción II, a) de la LDF (gg)</i>	Cuenta Pública			pesos	Art. 14 y 21 de la LDF		
d. <i>Monto de Ingresos Excedentes derivados de ILD destinados al fin del A.14, fracción II, b) de la LDF (hh)</i>	Cuenta Pública			pesos	Art. 14 y 21 de la LDF		

<p align="center"><b>NOMBRE DEL ENTE PÚBLICO (a)</b>  <b>Guía de Cumplimiento de la Ley de Disciplina Financiera de las Entidades Federativas y Municipios</b>  <b>Del 1 de enero al 31 de diciembre de 20XN (b)</b></p>						
Indicadores de Observancia (c)	Implementación		Resultado		Fundamento (h)	Comentarios (i)
	SI	NO	Monto o valor (f)	Unidad (pesos/porcentaje) (g)		
	Mecanismo de Verificación (d)	Fecha estimada de cumplimiento (e)				
<b>INDICADORES PRESUPUESTARIOS</b>						
e. <i>Monto de Ingresos Excedentes derivados de ILD destinados al fin del artículo noveno transitorio de la LDF (ii)</i>				pesos	Art. Noveno Transitorio de la LDF	
f. <i>Monto de Ingresos Excedentes derivados de ILD destinados al fin señalado por el Artículo 14, párrafo segundo y en el artículo 21 y Noveno Transitorio de la LDF (jj)</i>				pesos	Art. 14 y 21 de la LDF	
g. <i>Monto de Ingresos Excedentes derivados de ILD en un nivel de endeudamiento sostenible de acuerdo al Sistema de Alertas hasta por el 5% de los recursos para cubrir el Gasto Corriente (kk)</i>				pesos	Art. 14 y 21 de la LDF	
<b>B. INDICADORES CUALITATIVOS</b>						
1. Análisis Costo-Beneficio para programas o proyectos de inversión mayores a 10 millones de UDIS (jj)	Página de internet de la Secretaría de Finanzas o Tesorería Municipal				Art. 13 frac. III y 21 de la LDF	
2. Análisis de conveniencia y análisis de transferencia de riesgos de los proyectos APPs (kk)	Página de internet de la Secretaría de Finanzas o Tesorería Municipal				Art. 13 frac. III y 21 de la LDF	
3. Identificación de población objetivo, destino y temporalidad de subsidios (ll)	Página de internet de la Secretaría de Finanzas o Tesorería Municipal				Art. 13 frac. VII y 21 de la LDF	
<b>INDICADORES DE DEUDA PÚBLICA</b>						
<b>A. INDICADORES CUANTITATIVOS</b>						
<b>1. Obligaciones a Corto Plazo</b>						
a. <i>Límite de Obligaciones a Corto Plazo (mm)</i>				pesos	Art. 30 frac. I de la LDF	
b. <i>Obligaciones a Corto Plazo (nn)</i>				pesos	Art. 30 frac. I de la LDF	

MTRA. VIOLETA CERRILLO ORTÍZ  
 RECTORA

L.C. IGNACIO BECERRA CHÁVEZ  
 RECURSOS FINANCIEROS

LIC. ESTHER ORALIA FÉLIX ESTRADA  
 ENCARGADA DE LA DIRECCIÓN DE ADMINISTRACIÓN Y FINANZAS