

UNIVERSIDAD TECNOLÓGICA DEL ESTADO DE ZACATECAS

Estado de Actividades

Del 1 de Enero al 31 de Julio de 2020 y 2019

(Pesos)

	2020	2019
INGRESOS Y OTROS BENEFICIOS		
Ingresos de la Gestión	5,379,847	432,601
Impuestos	0	0
Cuotas y Aportaciones de Seguridad Social	0	0
Contribuciones de Mejoras	0	0
Derechos	0	0
Productos	0	0
Aprovechamientos	0	0
Ingresos por Venta de Bienes y Prestación de Servicios	5,379,847	432,601
Participaciones, Aportaciones, Convenios, Incentivos Derivados de la Colaboración Fiscal, Fondos Distintos de Aportaciones, Transferencias, Asignaciones, Subsidios y Subvenciones, y Pensiones y Jubilaciones	46,047,884	46,239,833
Participaciones, Aportaciones, Convenios, Incentivos Derivados de la Colaboración Fiscal, Fondos Distintos de Aportaciones	0	-162,652
Transferencias, Asignaciones, Subsidios y Subvenciones, y Pensiones y Jubilaciones	46,047,884	46,402,485
Otros Ingresos y Beneficios	0	0
Ingresos Financieros	0	0
Incremento por Variación de Inventarios	0	0
Diminución del Exceso de Estimaciones por Pérdida o Deterioro u Obsolescencia	0	0
Diminución del Exceso de Provisiones	0	0
Otros Ingresos y Beneficios Varios	0	0
Total de Ingresos y Otros Beneficios	51,427,731	46,672,439
GASTOS Y OTRAS PÉRDIDAS		
Gastos de Funcionamiento	43,386,425	46,182,226
Servicios Personales	38,296,289	37,699,503
Materiales y Suministros	856,755	1,403,854
Servicios Generales	4,251,381	7,079,170
Transferencia, Asignaciones, Subsidios y Otras Ayudas	275,120	10,160
Transferencias Internas y Asignaciones al Sector Público	0	0
Transferencias al Resto del Sector Público	0	0
Subsidios y Subvenciones	0	0
Ayudas Sociales	275,120	10,160
Pensiones y Jubilaciones	0	0
Transferencias a Fideicomisos, Mandatos y Contratos Análogos	0	0
Transferencias a la Seguridad Social	0	0
Donativos	0	0
Transferencias al Exterior	0	0
Participaciones y Aportaciones	0	0
Participaciones	0	0
Aportaciones	0	0
Convenios	0	0
Intereses, Comisiones y Otros Gastos de la Deuda Pública	0	0
Intereses de la Deuda Pública	0	0
Comisiones de la Deuda Pública	0	0
Gastos de la Deuda Pública	0	0
Coste por Coberturas	0	0
Apoyos Financieros	0	0
Otros Gastos y Pérdidas Extraordinarias	0	0
Estimaciones, Depreciaciones, Deterioros, Obsolescencia y Amortizaciones	0	0
Provisiones	0	0
Disminución de Inventarios	0	0
Aumento por Insuficiencia de Estimaciones por Pérdida o Deterioro y Obsolescencia	0	0
Aumento por Insuficiencia de Provisiones	0	0
Otros Gastos	0	0
Inversión Pública	0	0
Inversión Pública no Capitalizable	0	0
Total de Gastos y Otras Pérdidas	43,661,544	46,192,568
Resultados del Ejercicio (Ahorro/Desahorro)	7,766,287	479,930

Bajo protesta de decir verdad declaramos que los Estados Financieros y sus Notas son razonablemente correctos y responsabilidad del emisor

[Handwritten Signature]

ING. SERGIO FLORES GÓMEZ
RECTOR

[Handwritten Signature]

M.C. IGNACIO BECERRA CHÁVEZ
DIRECTOR DE ADMINISTRACIÓN Y FINANZAS



UNIVERSIDAD TECNOLÓGICA DEL ESTADO DE ZACATECAS

Estado de Situación Financiera
Al 31 de Julio de 2020 y 2019
(Pesos)

2020


2019

CONCEPTO

CONCEPTO


ACTIVO	2020	2019	PASIVO	2020	2019
Activo Circulante			Activo Circulante		
Efectivo y Equivalentes	15,378,606	7,883,447	Cuentas por Pagar a Corto Plazo	18,051,241	17,801,510
Derechos a Recibir Efectivo o Equivalentes	14,670,765	14,542,125	Documentos por Pagar a Corto Plazo	0	0
Derechos a Recibir Bienes o Servicios	353,573	185,373	Porción a Corto Plazo de la Deuda Pública a Largo Plazo	0	0
Inventarios	0	0	Títulos y Valores a Corto Plazo	0	0
Almacenes	0	0	Pasivos Diferidos a Corto Plazo	0	0
Estimación por Pérdida o Deterioro de Activos Circulantes	0	0	Fondos y Bienes de Terceros en Garantía y/o Administración a Corto Plazo	0	0
Citas Activos Circulantes	0	0	Provisiones a Corto Plazo	0	0
Total de Activos Circulantes	30,404,144	22,610,945	Otros Pasivos a Corto Plazo	0	0
			Total de Pasivos Circulantes	18,051,241	17,801,510
Activo No Circulante			Activo No Circulante		
Inversiones Financieras a Largo Plazo	0	0	Cuentas por Pagar a Largo Plazo	0	0
Derechos a Recibir Efectivo o Equivalentes a Largo Plazo	51,154,978	51,154,978	Documentos por Pagar a Largo Plazo	0	0
Bienes Inmuebles, Infraestructura y Construcciones en Proceso	115,278,381	115,278,381	Deuda Pública a Largo Plazo	0	0
Bienes Muebles	81,237,991	80,995,172	Pasivos Diferidos a Largo Plazo	0	0
Activos Intangibles	1,308,764	1,308,764	Fondos y Bienes de Terceros en Garantía y/o en Administración a Largo Plazo	0	0
Depreciación, Deterioro y Amortización Acumulada de Bienes	-48,417,511	-48,417,511	Provisiones a Largo Plazo	0	0
Activos Diferidos	0	0	Total de Pasivos No Circulantes	0	0
Estimación por Pérdida o Deterioro de Activos no Circulantes	0	0	Total del Pasivo	18,051,241	17,801,510
Otros Activos no Circulantes	0	0			
Total de Activos No Circulantes	200,562,603	200,319,784	HACIENDA PÚBLICA/ PATRIMONIO		
Total del Activo	230,966,747	222,930,730	Hacienda Pública/Patrimonio Contribuido	172,060,882	172,060,882
			Aportaciones	172,060,882	0
			Donaciones de Capital	0	0
			Actualización de la Hacienda Pública / Patrimonio	0	0
			Hacienda Pública/Patrimonio Generado	40,854,524	33,068,338
			Resultados del Ejercicio (Ahorro / Desahorro)	7,786,287	2,007,978
			Resultados de Ejercicios Anteriores	34,854,068	32,846,090
			Revalúos	0	0
			Reservas	0	0
			Rectificaciones de Resultados de Ejercicios Anteriores	-1,785,731	-1,785,731
			Exceso o insuficiencia en la Actualización de la Hacienda Pública/Patrimonio	0	0
			Resultado por Posición Monetaria	0	0
			Resultado por Tenencia de Activos no Monetarios	0	0
			Total Hacienda Pública/ Patrimonio	212,915,508	205,129,219
			Total del Pasivo y Hacienda Pública / Patrimonio	230,966,747	222,930,730

Bajo protesta de decir verdad declaro que los Estados Financieros y sus Notas son razonablemente correctos y responsabilidad del emisor



ING. SERGIO FLORES GÓMEZ
RECTOR





L.C. IGNACIO CEREZA CHÁVEZ
DIRECTOR DE ADMINISTRACIÓN Y FINANZAS

UNIVERSIDAD TECNOLÓGICA DEL ESTADO DE ZACATECAS
 Estado de Cambios en la Situación Financiera
 Del 1 de Enero al 31 de Julio de 2020
 (Pesos)


ACTIVO	0	8,036,018	PASIVO	249,731	0
Activo Circulante	0	7,793,189	Pasivo Circulante	249,731	0
Efectivo y Equivalentes	0	7,496,359	Cuentas por Pagar a Corto Plazo	249,731	0
Derechos a Recibir Efectivo o Equivalentes	0	128,639	Documentos por Pagar a Corto Plazo	0	0
Derechos a Recibir Bienes o Servicios	0	168,200	Porción a Corto Plazo de la Deuda Pública a Largo Plazo	0	0
Inventarios	0	0	Títulos y Valores a Corto Plazo	0	0
Almacenes	0	0	Pasivos Diferidos a Corto Plazo	0	0
Estimación por Pérdida o Deterioro de Activos Circulantes	0	0	Fondos y Bienes de Terceros en Garantía y/o Administración a Corto Plazo	0	0
Otros Activos Circulantes	0	0	Provisiones a Corto Plazo	0	0
Activo No Circulante	0	242,819	Otros Pasivos a Corto Plazo	0	0
Inversiones Financieras a Largo Plazo	0	0	Pasivo No Circulante	0	0
Derechos a Recibir Efectivo o Equivalentes a Largo Plazo	0	0	Cuentas por Pagar a Largo Plazo	0	0
Bienes Inmuebles, Infraestructura y Construcciones en Proceso	0	0	Documentos por Pagar a Largo Plazo	0	0
Bienes Muebles	0	242,819	Deuda Pública a Largo Plazo	0	0
Activos Intangibles	0	0	Pasivos Diferidos a Largo Plazo	0	0
Depreciación, Deterioro y Amortización Acumulada de Bienes	0	0	Fondos y Bienes de Terceros en Garantía y/o en Administración a Largo Plazo	0	0
Activos Diferidos	0	0	Provisiones a Largo Plazo	0	0
Estimación por Pérdida o Deterioro de Activos no Circulantes	0	0	HACIENDA PÚBLICA/PATRIMONIO	7,786,287	0
Otros Activos no Circulantes	0	0	Hacienda Pública/Patrimonio Contributivo	0	0
			Apertaciones	0	0
			Donaciones de Capital	0	0
			Actualización de la Hacienda Pública / Patrimonio	0	0
			Hacienda Pública/Patrimonio Generado	7,786,287	0
			Resultados del Ejercicio (Ahorro / Desahorro)	5,778,309	0
			Resultados de Ejercicios Anteriores	2,007,978	0
			Revalúos	0	0
			Reservas	0	0
			Rectificaciones de Resultados de Ejercicios Anteriores	0	0
			Exceso o Insuficiencia en la Actualización de la Hacienda Pública/Patrimonio	0	0
			Resultado por Posición Monetaria	0	0
			Resultado por Tenencia de Activos no Monetarios	0	0

Bajo protesta de decir verdad declaro que los Estados Financieros y sus Notas son razonablemente correctos y responsabilidad del emisor



ING. SERGIO FLORES GÓMEZ
 RECTOR




 L.C. IGNACIO B. SERVA CHÁVEZ
 DIRECTOR DE ADMINISTRACIÓN Y FINANZAS


UNIVERSIDAD TECNOLÓGICA DEL ESTADO DE ZACATECAS
 Estado Analítico del Activo
 Del 1 de Enero al 31 de Julio de 2020
 (Pesos)

Categoría	Saldo Inicial		Año 2020		Saldo Final		Variación (±)
	1	2	3	4	5	6	
ACTIVO							
Activo Circulante	22,610,945	215,662,212	207,869,013	30,404,144	7,793,199		
Efectivo y Equivalentes	7,883,447	163,674,471	156,178,112	15,379,806	7,496,359		
Derechos a Recibir Efectivo o Equivalentes	14,542,125	51,816,541	51,687,901	14,670,765	128,639		
Derechos a Recibir Bienes o Servicios	185,373	171,200	3,000	353,573	168,200		
Inventarios	0	0	0	0	0		
Almacenes	0	0	0	0	0		
Estimación por Pérdida o Deterioro de Activos Circulantes	0	0	0	0	0		
Otros Activos Circulantes	0	0	0	0	0		
Activo No Circulante	200,319,784	242,819	0	200,562,603	242,819		
Inversiones Financieras a Largo Plazo	0	0	0	0	0		
Derechos a Recibir Efectivo o Equivalentes a Largo Plazo	51,154,978	0	0	51,154,978	0		
Bienes Inmuebles, Infraestructura y Construcciones en Proceso	115,278,381	0	0	115,278,381	0		
Bienes Muebles	80,995,172	242,819	0	81,237,991	242,819		
Activos Intangibles	1,308,764	0	0	1,308,764	0		
Depreciación, Deterioro y Amortización Acumulada de Bienes	-48,417,511	0	0	-48,417,511	0		
Activos Diferidos	0	0	0	0	0		
Estimación por Pérdida o Deterioro de Activos no Circulantes	0	0	0	0	0		
Otros Activos no Circulantes	0	0	0	0	0		
TOTAL DEL ACTIVO	222,930,730	215,905,031	207,869,013	230,966,747	8,036,017		

Bajo protesta de decir verdad declaramos que los Estados Financieros y sus Notas son razonablemente correctos y responsabilidades del emisor

[Firma]

ING. SERGIO FLORES GÓMEZ
 RECTOR




[Firma]

L.C. IGNACIO BERRERA CHÁVEZ
 DIRECTOR DE ADMINISTRACIÓN Y FINANZAS


UNIVERSIDAD TECNOLÓGICA DEL ESTADO DE ZACATECAS
 Estado Analítico de la Deuda y Otros Pasivos
 Del 1 de Enero al 31 de Julio de 2020
 (Pesos)

Denominación de la Deuda	Moneda con la que se emitió	Institución con la que se emitió	Saldo Inicial	Saldo Final
DEUDA PÚBLICA				
Corto Plazo				
Deuda Interna			0	0
Instituciones de Crédito	Peso	México	0	0
Títulos y Valores	Peso	México	0	0
Arrendamientos Financieros	Peso	México	0	0
Deuda Externa			0	0
Organismos Financieros Internacionales	Peso	México	0	0
Deuda Bilateral	Peso	México	0	0
Títulos y Valores	Peso	México	0	0
Arrendamientos Financieros	Peso	México	0	0
Subtotal a Corto Plazo			0	0
Largo Plazo				
Deuda Interna			0	0
Instituciones de Crédito	Peso	México	0	0
Títulos y Valores	Peso	México	0	0
Arrendamientos Financieros	Peso	México	0	0
Deuda Externa			0	0
Organismos Financieros Internacionales	Peso	México	0	0
Deuda Bilateral	Peso	México	0	0
Títulos y Valores	Peso	México	0	0
Arrendamientos Financieros	Peso	México	0	0
Subtotal a Largo Plazo			0	0
Otros Pasivos			17,801,510	18,051,241
Total de Deuda y Otros Pasivos			17,801,510	18,051,241

Bajo protesta de decir verdad declaro que los Estados Financieros y sus Notas son razonablemente correctos y responsabilidad del emisor


 ING. SERGIO FLORES GÓMEZ
 DIRECTOR




 L.C. IGNACIO BECERRA CHÁVEZ
 DIRECTOR DE ADMINISTRACIÓN Y FINANZAS

UNIVERSIDAD TECNOLÓGICA DEL ESTADO DE ZACATECAS

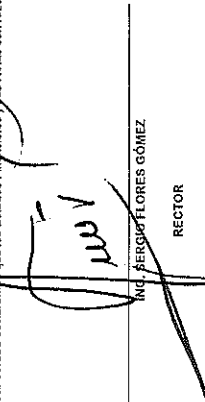
Estado de Variación en la Hacienda Pública

Del 1 de Enero al 31 de Julio de 2020


(pesos)

	2019	2020	2021	TOTAL
HACIENDA PÚBLICA/PATRIMONIO CONTRIBUIDO NETO DE	172,060,882			172,060,882
Aportaciones	172,060,882			172,060,882
Donaciones de Capital	0			0
Actualización de la Hacienda Pública/Patrimonio	0			0
HACIENDA PÚBLICA/PATRIMONIO GENERADO NETO DE 2019	31,060,360	2,007,978		33,068,338
Resultados del Ejercicio (Ahorro/Desahorro)		2,007,978		2,007,978
Resultados de Ejercicios Anteriores	32,846,090			32,846,090
Revalúos	0	0		0
Reservas	0			0
Rectificaciones de Resultados de Ejercicios Anteriores	-1,785,731			-1,785,731
EXCESO O INSUFICIENCIA EN LA ACTUALIZACIÓN DE LA				
HACIENDA PÚBLICA/PATRIMONIO NETO DE 2019				
Resultado por Posición Monetaria	0			0
Resultado por Tenencia de Activos no Monetarios	0			0
HACIENDA PÚBLICA / PATRIMONIO NETO FINAL DE 2019	172,060,882	2,007,978		205,129,219
CAMBIOS EN LA HACIENDA PÚBLICA/PATRIMONIO				
Aportaciones	0			0
Donaciones de Capital	0			0
Actualización de la Hacienda Pública/Patrimonio	0			0
VARIACIONES DE LA HACIENDA PÚBLICA / PATRIMONIO				
GENERADO NETO DE 2020		5,778,309		7,786,287
Resultados del Ejercicio (Ahorro/Desahorro)		7,786,287		7,786,287
Resultados de Ejercicios Anteriores	2,007,978	-2,007,978		0
Revalúos	0	0		0
Reservas	0	0		0
Rectificaciones de Resultados de Ejercicios Anteriores	0	0		0
CAMBIOS EN EL EXCESO O INSUFICIENCIA EN LA				
ACTUALIZACIÓN DE LA HACIENDA PÚBLICA/PATRIMONIO				
NETO DE 2020				
Resultado por Posición Monetaria	0			0
Resultado por Tenencia de Activos no Monetarios	0			0
HACIENDA PÚBLICA / PATRIMONIO NETO FINAL DE 2020	172,060,882	7,786,287		212,915,506

Bajo protesta de decir verdad declaramos que los Estados Financieros y sus Notas son razonablemente correctos y responsabilidad del emisor


 INE FERGUS FLORES GÓMEZ
 RECTOR




 L.C. IGNACIO BECERRA CHÁVEZ
 DIRECTOR DE ADMINISTRACIÓN Y FINANZAS

UNIVERSIDAD TECNOLÓGICA DEL ESTADO DE ZACATECAS

Estado de Flujos de Efectivo

Del 1 de Enero al 31 de Julio de 2020 y 2019

(Pesos)

Flujos de Efectivo de las Actividades de Operación		Flujos de Efectivo de las Actividades de Inversión	
Origen	100,786,086	0	0
Impuestos	0	0	0
Cuotas y Aportaciones de Seguridad Social	0	0	0
Contribuciones de mejoras	0	0	0
Derechos	0	0	0
Productos	0	0	0
Aprovechamientos	0	0	0
Ingresos por Venta de Bienes y Prestación de Servicios	0	0	0
Participaciones, Aportaciones, Convenios, Incentivos Derivados de la Colaboración Fiscal y Fondos Diferidos de Aportaciones	5,389,047	15,950,972	242,819
Transferencias, Asignaciones, Subsidios y Subvenciones, y Pensiones y Jubilaciones	46,047,884	82,807,990	242,819
Otros Orígenes de Operación	2,330,232	2,017,124	-242,819
Aplicación	103,517,229	103,517,229	0
Servicios Personales	38,256,289	74,512,712	0
Materiales y Suministros	858,755	3,381,244	0
Servicios Generales	4,251,381	18,308,241	0
Transferencias Internas y Asignaciones al Sector Público	0	0	0
Transferencias al resto del Sector Público	0	6,756,245	0
Subsidios y Subvenciones	0	0	0
Ayudas Sociales	275,120	559,787	0
Pensiones y Jubilaciones	0	0	0
Transferencias a Fideicomisos, Mandatos y Contratos Análogos	0	0	0
Transferencias a la Seguridad Social	0	0	0
Donativos	0	0	0
Transferencias al Exterior	0	0	0
Participaciones	0	0	0
Aportaciones	0	0	0
Convenios	0	0	0
Otras Aplicaciones de Operación	0	0	0
Flujos Netos de Efectivo por Actividades de Operación	10,125,619	-2,731,143	7,496,359
Flujo de Efectivo de las Actividades de Financiamiento	103,517,229	103,517,229	0
Origen	0	0	0
Endeudamiento Neto	0	0	0
Interno	0	0	0
Externo	0	0	0
Otros Orígenes de Financiamiento	0	0	0
Aplicación	2,386,440	2,386,440	0
Servicios de la Deuda	0	0	0
Interno	0	0	0
Externo	0	0	0
Otras Aplicaciones de Financiamiento	0	0	0
Flujos netos de Efectivo por Actividades de Financiamiento	-2,386,440	-2,386,440	0
Incremento/Disminución Neta en el Efectivo y Equivalentes al Efectivo	-2,731,143	7,496,359	-3,907,595
Efectivo y Equivalentes al Efectivo al Inicio del Ejercicio	11,791,042	7,883,447	11,791,042
Efectivo y Equivalentes al Efectivo al final del Ejercicio	9,059,899	15,379,806	7,883,447

Bajo protesta de decir verdad declaramos que los Estados Financieros y sus Notas son razonablemente correctos y responsabilidad del emisor

[Firma]

ING. SERGIO FLORES GÓMEZ
RESPONSABLE



[Firma]

L.C. IGNACIO BÉCERRA CHÁVEZ
DIRECTOR DE ADMINISTRACIÓN Y FINANZAS

UNIVERSIDAD TECNOLÓGICA DEL ESTADO DE ZACATECAS
Informe de Pasivos Contingentes
Del 1 de Enero al 31 de Julio de 2020
(Pesos)

"En cumplimiento a lo dispuesto en los artículos 46, fracción I, inciso d, y 52 de la Ley General de Contabilidad Gubernamental, y de conformidad con lo establecido en el capítulo VII, numeral III, inciso g) del Manual de Contabilidad Gubernamental emitido por el CONAC, el ente público informa lo siguiente."

Origen	Concepto	Importe
Juicios Laborales en Proceso	Claudia Veronica Chavez Corona	\$859,152.97
Juicios Laborales en Proceso	Claudia Veronica Chavez Corona	\$859,152.97
Juicios Laborales en Proceso	Santiago Villagrana Barraza	\$413,964.32
Juicios Laborales en Proceso	Gabriel Humberto Márquez	\$23,000.00
TOTAL		\$2,155,270.26

Bajo protesta de decir verdad declaramos que los Estados Financieros y sus Notas son razonablemente correctos y responsabilidad del emisor.

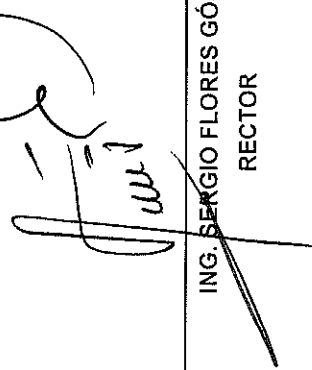
ING. SERGIO FLORES GÓMEZ
 DIRECTOR

L.C. IGNACIO BECERRA CHAVEZ
 DIRECTOR DE ADMINISTRACIÓN Y FINANZAS

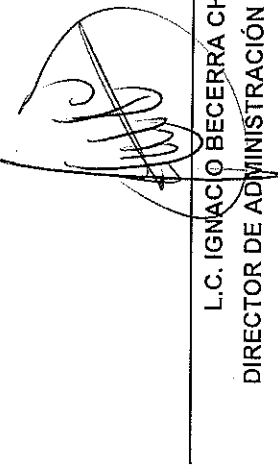


UNIVERSIDAD TECNOLÓGICA DEL ESTADO DE ZACATECAS
Conciliación entre los Ingresos Presupuestarios y Contables
Correspondiente del 1 de Enero al 31 de Julio de 2020
 (Cifras en pesos)

1. Ingresos Presupuestarios	51,436,931
2. Más ingresos contables no presupuestarios	0
2.1 Ingresos Financieros	0
2.2 Incremento por Variación de Inventarios	0
2.3 Disminución del exceso de estimaciones por pérdida o deterioro u obsolescencia	0
2.4 Disminución del exceso de provisiones	0
2.5 Otros ingresos y beneficios varios	0
2.6 Otros ingresos contables no presupuestarios	0
3. Menos ingresos presupuestarios no contables	0
3.1 Aprovechamientos Patrimoniales	0
3.2 Ingresos derivados de financiamientos	0
3.3 Otros ingresos presupuestarios no contables	0
4. Ingresos Contables (4 = 1 + 2 - 3)	51,436,931


ING. SERGIO FLORES GÓMEZ
 RECTOR




L.C. IGNACIO BECERRA CHÁVEZ
 DIRECTOR DE ADMINISTRACIÓN Y FINANZAS

UNIVERSIDAD TECNOLÓGICA DEL ESTADO DE ZACATECAS
Conciliación entre los Egresos Presupuestarios y los Gastos Contables
Correspondiente del 1 de Enero al 31 de Julio de 2020

1. Total de egresos presupuestarios **46,270,804**

2. Menos egresos presupuestarios no contables	2,629,259
2.1 Materias Primas y Materiales de Producción y Comercialización	0
2.2 Materiales y Suministros	0
2.3 Mobiliario y Equipo de Administración	212,952
2.4 Mobiliario y Equipo Educativo y Recreativo	18,038
2.5 Equipo e Instrumental Médico y de Laboratorio	0
2.6 Vehículos y Equipo de Transporte	0
2.7 Equipo de Defensa y Seguridad	0
2.8 Maquinaria, Otros Equipos y Herramientas	11,829
2.9 Activos Biológicos	0
2.10 Bienes Inmuebles	0
2.11 Activos Intangibles	0
2.12 Obra Pública en Bienes de Dominio Público	0
2.13 Obra Pública en Bienes Propios	0
2.14 Acciones y Participaciones de Capital	0
2.15 Compra de Títulos y Valores	0
2.16 Concesión de Préstamos	0
2.17 Inversiones en Fideicomisos, Mandatos y Otros Análogos	0
2.18 Provisiones para Contingencias y Otras Erogaciones Especiales	0
2.19 Amortización de la Deuda Pública	0
2.20 Adeudos de Ejercicios Fiscales Anteriores (ADEFAS)	2,386,440
2.21 Otros Egresos Presupuestales No Contables	0

3. Más Gastos Contables No Presupuestarios	0
3.1 Estimaciones, Depreciaciones, Deterioros, Obsolescencia y	0
3.2 Provisiones	0
3.3 Disminución de inventarios	0
3.4 Aumento por insuficiencia de estimaciones por pérdida o deterioro u obsolescencia	0
3.5 Aumento por insuficiencia de provisiones	0
3.6 Otros Gastos	0
3.7 Otros Gastos Contables No Presupuestales	0

4. Total de Gasto Contable **43,641,544**

[Firma]

L.C. IGNACIO ESCOBARRA CHÁVEZ
 DIRECTOR DE ADMINISTRACIÓN Y FINANZAS

ING. SERGIO FLORES GÓMEZ
 RECTOR





JULIO

| 2020



UNIVERSIDAD TECNOLÓGICA DEL ESTADO DE ZACATECAS

NOTAS A LOS ESTADOS FINANCIEROS.

1. NOTAS DE DESGLOSE

I.I Información Contable.

1) NOTAS AL ESTADO DE SITUACIÓN FINANCIERA.

ACTIVO.

Efectivo y Equivalentes.

1.- El apartado de Efectivo y Equivalentes de Efectivo al 30 de Junio de 2020, refleja un saldo de \$15,379,805.92 está integrado por el resultado de dos cuentas: Bancos/Tesorería, \$1,710,511.23 que representa el saldo contable disponible en las Cuentas Bancarias a la fecha que se informa; Inversiones Temporales (hasta 3 meses), por \$13,669,294.69 corresponde a las inversiones de recursos en instituciones bancarias, todas contratadas a corto plazo.

Derechos a recibir, Efectivo y Equivalentes y Bienes o Servicios a Recibir.

2.- El monto registrado de Efectivo o Equivalentes de Efectivo a Recibir, a la fecha de corte, importa la cantidad de \$ 14, 670,764.77; su saldo se integra por dos cuentas: Cuentas por Cobrar a Corto Plazo por un importe de \$6,756,245.02, Deudores Diversos por Cobrar a Corto Plazo, por un importe de \$ 7,914,520.22 corresponden principalmente a viáticos y gastos por comprobar; Otros Derechos a recibir Efectivo o Equivalentes a Corto Plazo, representa las contribuciones por acreditar, tal como el subsidio al empleo pagado. Y anticipo a proveedores por adquisición de bienes \$ 353,573.28.



JULIO

| 2020



UNIVERSIDAD TECNOLÓGICA DEL ESTADO DE ZACATECAS

Derechos a Recibir Efectivo o Equivalentes a Largo Plazo.

3.- Con respecto a los Derechos a Recibir, éstos reflejan un saldo de \$51,154,978.39, los cuales corresponden a los adeudos presupuestales por parte del Gobierno del Estado.

Bienes Muebles, Inmuebles e Intangibles.

4.- Los Bienes Inmuebles e Infraestructura

Donde los conceptos que los integran son Terrenos, Edificios No Habitacionales, son por el orden de \$115, 278,381.41, los bienes de los que se cuenta con antecedente han sido registrados a su valor histórico, se ha realizado la depreciación de los edificios arrojando un saldo de depreciación acumulada de \$44, 549,581.49 correspondiente al 31 de Julio 2020.

5.- Los bienes Muebles, como el Mobiliario y Equipo de Administración, el Mobiliario y Equipo Educativo y Recreativo, el Equipo e Instrumental Médico y de Laboratorio, el Equipo de Transporte, la Maquinaria, Otros Equipos y Herramientas, arrojan un saldo de \$81,237,991.22 todos estos bienes se encuentran registrados a valor histórico. Se ha realizado la depreciación vehicular por un monto de \$3, 867,930.00 al mes de Julio del 2020, estando en proceso de depreciación los demás bienes muebles.

Arrojando una depreciación total de \$48,417,511.49 correspondiente a edificios y automóviles.

6.- Los Activos Intangibles, integrados por el Software y las Licencias, reportan un saldo al 31 de Julio 2020 de \$1,308,763.70.



JULIO

| 2020



UNIVERSIDAD TECNOLÓGICA DEL ESTADO DE ZACATECAS

PASIVO.

Cuentas por Pagar a Corto Plazo.

1.- Las Cuentas por Pagar a Corto Plazo que incluyen Servicios Personales, Proveedores, así como Retenciones y Contribuciones, arrojan un saldo de \$18,051,241.16.

2) NOTAS AL ESTADO DE VARIACIONES DE LA HACIENDA PÚBLICA/PATRIMONIO.

1.- Al 31 de Julio de 2020, la Hacienda Pública / Patrimonio de la Universidad Tecnológica del Estado de Zacatecas, asciende a \$212,915,506.04

3) NOTAS AL ESTADO DE ACTIVIDADES.

Ingresos y Otros Beneficios.

1.- El monto total de Otros Ingresos y Otros Beneficios reportado por \$ 51,427,830.92 corresponde exclusivamente al momento contable denominado: "Ingreso Devengado"; en los Estados e Informes sobre el Ejercicio de la Ley de Ingresos, se presentan en forma separada los cuatro momentos contables del Ingreso, que son: Ingreso Estimado, Ingreso Modificado, Ingreso Devengado y el Ingreso Recaudado.

Gastos y otras pérdidas.

2.- El importe total de Gastos y Otras Pérdidas, que se reporta por la cantidad de: \$43,641,544.31 corresponde al momento contable del "Devengado", en los Estados e Informes sobre el Ejercicio del Presupuesto de Egresos, se presentan en forma separada los seis



JULIO

| 2020



UNIVERSIDAD TECNOLÓGICA DEL ESTADO DE ZACATECAS

momentos contables del Presupuesto de Egresos, que son: Presupuesto de Egresos Aprobado, Presupuesto de Egresos Modificado o Vigente, Comprometido, Devengado, Ejercido y Pagado.

3.- En relación a los "Gastos y Otras Pérdidas", es importante recordar que de acuerdo a la Ley General de Contabilidad Gubernamental, el Capítulo 5000 "Bienes Muebles, Inmuebles e Intangibles", es: "Egresos Presupuestales" que no se consideran como "Gastos y Otras Pérdidas", por lo que no van incluidos en el resultado del Estado de Actividades. Lo anterior, es en razón a que financieramente son "Activos o Inversiones" que aparecen debidamente reflejadas en el Estado de Situación Financiera.

Ahorro/Desahorro Neto del Ejercicio.

4.- El ahorro/desahorro neto del ejercicio que se reporta por la cantidad de \$ 7,786,286.61 es el resultado del Estado de Actividades, y representa la diferencia entre los "Ingresos y Otros Beneficios" y los "Gastos y Otras Pérdidas".

4) NOTAS AL ESTADO DE FLUJOS DE EFECTIVO.

Efectivo y equivalentes.

1.- El análisis de los saldos inicial y final que figuran en la última parte del Estado de Flujo de Efectivo, en la cuenta de efectivo y equivalentes al efectivo, se desagregan de la siguiente forma:

CUENTA CONTABLE	SALDO AL 31 DE JULIO 2020	SALDO AL 30 DE JUNIO 2020
EFFECTIVO		
BANCOS/TESORERIA	\$ 1,710,511.23	\$ 3,201,462.04
INVERSIONES TEMPORALES (HASTA 3 MESES)	\$ 13,669,294.69	\$ 12,422,372.11



JULIO

| 2020



UNIVERSIDAD TECNOLÓGICA DEL ESTADO DE ZACATECAS

5) NOTAS DE MEMORIA (Cuentas de Orden).

1.- Las cuentas de orden se utilizan para registrar movimientos de valores que no afecten o modifiquen el balance del ente contable, sin embargo, su incorporación en libros es necesaria con fines de recordatorio contable, de control y en general sobre los aspectos administrativos, o bien para consignar sus derechos o responsabilidades contingentes que puedan o no presentarse en el futuro. Las cuentas que se manejan son las siguientes:

Cuentas de Orden Presupuestarias.

2.- Las cuentas de orden presupuestales de ingresos reportan los siguientes saldos al 31 de Julio 2020:

NOMBRE	SALDO AL 31 DE JULIO 2020
LEY DE INGRESOS ESTIMADA	\$ 74,321,856.00
MODIFICACIONES A LA LEY DE INGRESOS ESTIMADA	\$ 74,321,856.00
LEY DE INGRESOS DEVENGADA	\$ 51,436,930.92
LEY DE INGRESOS RECAUDADA	\$ 51,436,930.92



JULIO

2020



UNIVERSIDAD TECNOLÓGICA DEL ESTADO DE ZACATECAS

3.- Finalmente las cuentas de orden presupuestales de egresos, arrojan los siguientes saldos al 30 de Junio 2020:

NOMBRE	SALDO AL 30 DE JUNIO 2020:
PRESUPUESTO DE EGRESOS APROBADO	\$ 74,321,856.00
PRESUPUESTO DE EGRESOS POR EJERCER	\$ 29,192,622.70
PRESUPUESTO DE EGRESOS MODIFICADO	\$ 75,325,142.20
PRESUPUESTO DE EGRESOS DEVENGADO	\$ 46,132,519.50
PRESUPUESTO DE EGRESOS EJERCIDO	\$ 46,132,519.50
PRESUPUESTO DE EGRESOS PAGADO	\$ 46,132,519.50

3. NOTAS DE GESTIÓN ADMINISTRATIVA.

1. Introducción.

De acuerdo a la Ley General de Contabilidad Gubernamental y a los Lineamientos emitidos por el Consejo Nacional de Armonización Contable (CONAC), los Informes Financieros deberán de proveer información financiera sujeta a los criterios de utilidad, confiabilidad, relevancia, comprensibilidad y de comparación; la información deberá ser oportuna, veraz, representativa, objetiva, suficiente y dar la posibilidad de predicción e importancia relativa, todo ello en afán de alcanzar la compatibilidad de todos los entes obligados por ley y modernización que la Ley determina.



JULIO

| 2020



UNIVERSIDAD TECNOLÓGICA DEL ESTADO DE ZACATECAS

Las notas de gestión administrativa deberá revelar el contexto económico, en los aspectos financieros que han influido en la toma de decisiones; hacer del supremo conocimiento de la ciudadanía, de sus representantes y de la Entidad de Fiscalización las circunstancias macroeconómicas con las que se trabajó durante el periodo que se informa, le facilitará y ampliará el panorama para su revisión en cumplimiento a la obligación derivada del artículo 65, fracción XXXI, de la Constitución Política del Estado Libre y Soberano de Zacatecas, para que se cuente con los elementos para resolver sobre el avance de la Cuenta Pública del ejercicio fiscal 2017, presentada por la Universidad Tecnológica del Estado de Zacatecas.

2. Panorama Económico y Financiero.

La información sobre las condiciones económicas financieras que se presentan en 2016, es generada por el Instituto Nacional de Estadística y Geografía (INEGI); la secretaría de Hacienda y Crédito Público (SHCP), como sigue:

ENTORNO NACIONAL Y ESTATAL.

Geografía y Población: El estado de Zacatecas cuenta con una superficie de 75,284 km². Se localiza en el centro-norte del país. El clima en la entidad es de carácter seco y semiseco principalmente, con una temperatura media anual de 17 grados centígrados, y una precipitación total anual promedio de 510 mm¹.

Zacatecas tiene una población total de 1, 579,209 personas de las cuales el 51.2% son mujeres y el 48.8% hombres, según el Censo de Población y Vivienda 2015. El 59% de la población se encuentra en áreas urbanas.

En lo que respecta al nivel educativo, se refiere al porcentaje de la población económicamente activa de 15 años y más que cuenta con al menos educación media superior respecto a la población económicamente activa de 15 años y más, Zacatecas ocupa la posición número 29 a nivel nacional en este indicador.

El Índice Nacional de Precios al Consumidor (INPC) registró un crecimiento de 0.37 por ciento respecto al mes inmediato anterior, así como una tasa de inflación anual de 2.52 por ciento. Para Zacatecas las variaciones fueron de 0.48 y 1.95% mensual y anual respectivamente.



JULIO

| 2020



UNIVERSIDAD TECNOLÓGICA DEL ESTADO DE ZACATECAS

El indicador de Calidad de la Vivienda se refiere a viviendas particulares habitadas cuyo elemento de construcción básico y predominante en los techos es losa de concreto, tabique o ladrillo y terrado con viguería, este indicador es calculado por INEGI. Zacatecas ocupa la posición número 19 con un 73% mientras que el porcentaje nacional es de 71.6%, Aguascalientes ocupa el primer lugar con un 94.9 % mientras que Chiapas ocupa el lugar 32 con un 29.8%.

En el rubro Ocupación Zacatecas se encuentra entre los 6 estados de la republica donde existe mayor desigualdad en la distribución del ingreso. Este coeficiente toma valores entre 0 y 1; un valor que tiende a uno refleja mayor desigualdad y si el valor tiende a cero, existen mayores condiciones de equidad en la distribución del ingreso. La tasa de pobreza en los hogares se ha ido reduciendo de manera paulatina en el estado, sin embargo a nivel nacional es uno de los estados con los mayores porcentajes de población con ingresos inferiores a la línea de bienestar y con al menos una carencia social.

Zacatecas se encuentra dentro de los 11 estados con mayor tasa de condiciones críticas de ocupación. Este indicador se refiere al Porcentaje de la población ocupada que se encuentra trabajando menos de 35 horas a la semana por razones de mercado, que trabaja más de 35 horas semanales con ingresos mensuales inferiores al salario mínimo, o que labora más de 48 horas semanales ganando menos de dos salarios mínimos.

En el mes de referencia en el Estado de Zacatecas el número de trabajadores asegurados ascendió a 162 mil 696 personas. En el último año (septiembre 2014- septiembre 2015), la afiliación de trabajadores asegurados en el IMSS en la entidad ha contabilizado un incremento de 6 mil 278 puestos de trabajo generados y formalizados, equivalente al 4.2 por ciento, ubicándose Zacatecas en el vigésimo lugar por la variación anual. Tasa de Desocupación: durante el segundo trimestre de 2015, la población desocupada del país se situó en 2.3 millones de personas y la tasa de desocupación (TD) correspondiente fue de 4.3% de la Población Económicamente Activa (PEA), porcentaje menor al registrado en el mismo trimestre de 2014 que se ubicó en el 4.9% de la PEA.



JULIO

| 2020



UNIVERSIDAD TECNOLÓGICA DEL ESTADO DE ZACATECAS

Al segundo trimestre de 2015, la población desocupada en Zacatecas fue de 17 mil 558 personas y la Tasa de Desocupación equivalente de 2.8%, inferior al promedio nacional. En la zona conurbada Zacatecas-Guadalupe, la población desocupada ascendió a cuatro mil 848 personas equivalente a una tasa de desocupación de 3.9% y representa el 27.6 por ciento de la población desocupada en la entidad.

En septiembre de 2015 el salario que en promedio cotizaron los trabajadores inscritos en el IMSS en el país fue de 293.55 pesos diarios, cantidad que en términos nominales superó en 4.3% a la reportada un año antes. La evolución real interanual de este salario permite observar un incremento de 1.7% mientras que en Zacatecas fue de \$255.23 pesos diarios con un crecimiento real interanual de 2.7 por ciento.

La creación del PIB es un tema central, en tanto nos habla de cómo se genera la riqueza y en qué sectores de la economía en cualquier sociedad. Si bien en el pasado no muy lejano la aportación de Zacatecas a la riqueza nacional era inferior al 1.0 por ciento, la situación cambió pero de manera poco significativa. El INEGI anualmente reporto en el periodo de análisis una aportación promedio del 1.0 por ciento, manteniéndose constante. Solamente en el año 2012 creció ligeramente (es decir, unas décimas) pero para volver a decaer al año siguiente. Asimismo en términos monetarios en el 2015 se reportó una derrama de 166 mil millones de pesos a precios corrientes, pero esto no evitó que la posición del estado oscilara entre la posición 28 y 29 de las 32 entidades del país.

En el rubro de Construcción, en su comparación anual, el valor de producción generado por las empresas constructoras reportó una caída de (-) 1.6% en agosto de 2015 respecto a igual mes de 2014, el personal ocupado descendió (-) 3.2% y las horas trabajadas fueron menores en (-) 2.3%; por su parte, las remuneraciones medias reales pagadas aumentaron 0.3%, con cifras ajustadas por estacionalidad.

El valor de la producción de la industria de la construcción generada en Zacatecas durante agosto de 2015 cayó (-) 12.2% en comparación con el valor generado en el mismo mes de 2014. Zacatecas participó con el 1.1% del valor de la producción total. El 71.2% del valor de la obra construida fue generada por empresas de la entidad y el 28.8% por empresas foráneas; el personal ocupado decreció (-) 6.5% a tasa anual, las remuneraciones medias reales presentaron una variación de (-) 9.7% y las horas trabajadas de (-) 1.9 por ciento. El valor de la obra construida por el sector público de enero a agosto 2015 significó 41.5% y el del sector privado el 58.5 por ciento.



JULIO

| 2020



UNIVERSIDAD TECNOLÓGICA DEL ESTADO DE ZACATECAS

El valor de la obra construida en el período enero-agosto de 2015 en Zacatecas se concentró en Edificación con 52.7%, Transporte (como autopistas, carreteras, caminos, vías férreas y obras de urbanización y vialidad) con una participación del 20.2%, Otras Construcciones 12.9%, Agua, riego y saneamiento 7.7% y Electricidad y comunicaciones el 6.6 por ciento. Manufacturas: durante agosto de 2015, la producción manufacturera creció 1.2%, el personal ocupado en la industria manufacturera permaneció igual y las horas trabajadas disminuyeron (-) 0.2 %, mientras que las remuneraciones medias reales pagadas que incluyen sueldos, salarios y prestaciones sociales aumentaron (-) 0.1% en agosto de 2015 respecto a igual mes de un año antes.

En Zacatecas el valor de la producción manufacturera creció en 15.2% en agosto de 2015 a tasa anual, el personal ocupado presentó un crecimiento de 6.8% y las horas trabajadas 4.1% con relación al mismo mes de 2014. Minería: de enero a agosto de 2015 la producción minero-metalúrgica del país creció 0.6% respecto a lo reportado en el mismo período de 2014. Aumentó la producción de oro en 13%, azufre 4.3%, plomo 3.3%, plata 3.3% y zinc 2.8%; en tanto que disminuyó la de Coque (-) 17.2%, carbón no coquizable (-) 11.0%, fluorita (-) 1.4%, pellets de hierro (-) 1.2%, yeso (-) 1.1% y cobre (-) 0.6 por ciento.

En el mismo período la producción minero-metalúrgica de Zacatecas creció la producción de oro en 44.3% posicionándose en primer lugar nacional, la de plomo en 27.2% y la de Zinc 10.4% en comparación con el mismo período de 2014. En contraparte, decreció la producción de: cobre (-) 24.9%, fierro (-) 10.4% y la de plata (-) 5.1 por ciento.

Indicador Mensual del Consumo Privado en el Mercado Interior (IMCPMI) avanzó 4.3% en términos reales en el mes de agosto 2015. A su interior, los gastos en Bienes importados se incrementaron 7.5% y los gastos en Bienes y Servicios de origen nacional se elevaron 3.8% (los de Bienes y Servicios nacionales fueron mayores en 3.9%, en lo individual) con relación a los de igual mes de un año antes.

En Zacatecas, los Ingresos por suministro de bienes y servicios en las empresas mayoristas durante los primeros cinco meses de 2015 cayeron (-) 1.4% en comparación con el mismo período del año anterior, en tanto que en las minoristas crecieron 7.7 por ciento.



JULIO

| 2020



UNIVERSIDAD TECNOLÓGICA DEL ESTADO DE ZACATECAS

En el rubro de Remesas Familiares, de acuerdo con información del Banco de México, en el primer semestre de 2015 ingresaron a 12,088.9 millones de dólares (mdd) por concepto de remesas familiares, lo que significó un incremento a tasa anual de 4.0% y de 462.4 mdd en comparación con las remesas recibidas en el mismo trimestre de 2014.

La entidad recibió por el mismo concepto en el mismo período 372.7 millones de dólares, lo que representó una variación positiva a tasa anual de 11.2 por ciento. Zacatecas ocupó en este período la novena posición por su tasa de crecimiento anual en el semestre de referencia y el lugar número 11 por la contribución en las remesas totales.

Con respecto a las remesas, Zacatecas alcanzó un total de 511.1 mdd durante el periodo enero-septiembre de 2014, lo que significó un crecimiento de 6.6% respecto al mismo periodo del año anterior. Ocupó el 12° lugar en el país, ya que concentró el 2.9% del total nacional.

3. Autorización e Historia.

a) Fecha de creación del ente.

En 1998, un grupo multidisciplinario conformado por varias dependencias, en especial por la Secretaría de Educación y Cultura y la Secretaría de Desarrollo Económico, y asesorados por un staff de consultores, desarrollaron el estudio de factibilidad para la creación de la hoy en día Universidad Tecnológica del Estado de Zacatecas el cual contó con el apoyo de la Iniciativa Privada, padres de familia y autoridades federales, el 8 de julio de 1998 se publicó en el periódico oficial del Gobierno del Estado el Decreto de Creación de la Universidad Tecnológica, como institución dotada de personalidad jurídica y patrimonio propios y adherida al Subsistema de Universidades Tecnológicas.

b) Principales cambios en su estructura.

La Universidad Tecnológica del Estado de Zacatecas, cuenta con una estructura que responde a la necesidad de atender a 1,100 alumnos, proyectando a corto plazo fortalecer la educación de los zacatecanos mediante la apertura del Centro Internacional de Idiomas, el Centro de Capacitación, Innovación, Desarrollo Empresarial y Posgrados, así como la consolidación de nuevos programas educativos como



JULIO

| 2020



UNIVERSIDAD TECNOLÓGICA DEL ESTADO DE ZACATECAS

Terapia Física y Recursos Humanos que resultan altamente pertinentes en nuestra Entidad. A fin de atender los más de dos mil alumnos que actualmente se tienen, la Universidad se reestructura mediante el establecimiento de la Contraloría Interna, la Subdirección de Servicios Administrativos, Subdirección de Difusión y el Departamento de Extensión Universitaria.

4. Organización y Objeto Social.

a) Organización.

Su creación mediante decreto, publicado el 8 de julio de 1998 en el periódico oficial del Gobierno del Estado, como institución dotada de personalidad jurídica y patrimonio propios y adherida al Subsistema de Universidades Tecnológicas.

b) Principal Actividad.

Impartir educación del tipo superior tecnológica, para formar profesionistas con aptitudes y conocimientos científicos y tecnológicos para aplicarlos en la solución creativa de los problemas que afectan a los sectores públicos, privados y sociales del estado y país.

c) Ejercicio Fiscal.

El periodo que se informa es del 1 de Enero al 31 de Julio de 2020.

d) Régimen Jurídico.

Organismo Público Descentralizado del Gobierno del Estado de Zacatecas, dotado de personalidad jurídica y patrimonio propios.

e) Consideraciones fiscales del Ente.



JULIO

| 2020

UNIVERSIDAD TECNOLÓGICA DEL ESTADO DE ZACATECAS



La Universidad Tecnológica del estado de Zacatecas se encuentra inscrita en el Servicio de Administración Tributaria de la secretaría de Hacienda y Crédito Público, con la Actividad de Escuelas de Educación Superior Pertenecientes al Sector Público, con el régimen fiscal de Personas Morales Con Fines No Lucrativos, de acuerdo al Título III, de la Ley del Impuesto sobre la Renta vigente. Por lo que la Universidad Tecnológica, no es contribuyente del ISR.

La obligación legal es la de retener y enterar:

ISR retenido por pagos de sueldos y salarios y trabajadores asimilados a salarios.

ISR retenido por pagos de servicios profesionales.

De acuerdo a la Ley del Impuesto al Valor Agregado, la Universidad Tecnológica no efectuará la retención del IVA, pero si está obligado a pagar el IVA que se genere por las operaciones que realice.

f) Estructura organizacional básica.

La Universidad Tecnológica del Estado de Zacatecas nace con una estructura organizacional que se integra por un Consejo Directivo, Rectoría, Abogado General, cuatro direcciones de carrera, Dirección de Vinculación, Dirección de Administración y Finanzas, así como siete Departamentos que fortalecen cada una de las Direcciones. A partir del año 2008 y en respuesta a las exigencias del entorno se autoriza la modificación a la estructura orgánica en la que se crean la Coordinación Académica, el Centro de Capacitación, Incubación y Desarrollo Empresarial, la Unidad Académica de Pinos (localizada en el municipio de Pinos, Zacatecas), así como el Departamento del Sistema de Gestión de la Calidad.

La Universidad, cuenta con una estructura que responde a la necesidad de atender a 1,100 alumnos, proyectando a corto plazo fortalecer la educación de los zacatecanos mediante la apertura del Centro Internacional de Idiomas, el Centro de Capacitación, Innovación, Desarrollo Empresarial y Posgrados, así como la consolidación de nuevos programas educativos como Terapia Física y Recursos Humanos que resultan altamente pertinentes en nuestra Entidad. A fin de atender los más de dos mil alumnos que actualmente se tienen,



JULIO

| 2020



UNIVERSIDAD TECNOLÓGICA DEL ESTADO DE ZACATECAS

la Universidad se reestructura mediante el establecimiento de la Contraloría Interna, la Subdirección de Servicios Administrativos, Subdirección de Difusión y el Departamento de Extensión Universitaria.

5. Bases de preparación de los Estados Financieros.

a) Los Estados financieros que con cifras al 31 de Julio 2020 se presentan, observan lo enunciado en la Ley General de Contabilidad Gubernamental y las disposiciones emitidas por el CONAC.

Se ha implementado la base devengada de acuerdo a la Ley General de Contabilidad Gubernamental vigente, según el Acuerdo que reforma las normas y metodología para la determinación de los momentos contables de los ingresos, publicado en el Diario Oficial de la Federación en fecha jueves 8 de Agosto de 2013.

Los Estados financieros cumplen con el diseño del modelo aprobado en los documentos emitidos por el Consejo de Armonización Contable (CONAC).

b) Postulados básicos.

Los Postulados Básicos de Contabilidad Gubernamental, tienen como objetivo sustentar técnicamente la contabilidad gubernamental, así como organizar la efectiva sistematización que permita la obtención de información veraz, clara y concisa.

Los Postulados Básicos representan uno de los elementos fundamentales que configuran la Contabilidad Gubernamental, al permitir la identificación, el análisis, la interpretación, la captación, el procesamiento y el reconocimiento de las transacciones, transformaciones internas y otros eventos que afectan económicamente al ente público. Sustentan de manera técnica el registro de las operaciones, la elaboración y presentación de estados financieros; basados en su razonamiento, eficiencia demostrada, respaldo en legislación especializada y aplicación de la Ley, con la finalidad de uniformar los métodos, procedimientos y prácticas contables.



JULIO

2020



UNIVERSIDAD TECNOLÓGICA DEL ESTADO DE ZACATECAS

A continuación se describe el contenido principal de los Postulados Básicos de Contabilidad Gubernamental, los cuales deben ser aplicados por los entes públicos de forma tal, que la información que proporcionen sea oportuna, confiable y comparable para la toma de decisiones:

I. Sustancia Económica.

Es el reconocimiento contable de las transacciones, transformaciones internas y otros eventos, que afectan económicamente al ente público y delimitan la operación del Sistema de Contabilidad Gubernamental (SCG).

II. Entes Públicos.

Los poderes Ejecutivo, Legislativo y Judicial de la Federación y de las entidades federativas; los entes autónomos de la Federación y de las entidades federativas; los ayuntamientos de los municipios; los órganos político-administrativos de las demarcaciones territoriales del Distrito Federal; y las entidades de la administración pública paraestatal, ya sean federales, estatales o municipales.

III. Existencia Permanente.

La actividad del ente público se establece por tiempo indefinido, salvo disposición legal en la que se especifique lo contrario.

IV. Revelación Suficiente.

Los estados financieros y la información financiera deben mostrar amplia y claramente la situación financiera y los resultados del ente público.

V. Importancia Relativa

La información debe mostrar los aspectos importantes de la entidad, que fueron reconocidos contablemente.



JULIO

| 2020



UNIVERSIDAD TECNOLÓGICA DEL ESTADO DE ZACATECAS

VI. Registro e Integración Presupuestaria.

La información presupuestaria de los entes públicos se integra en la contabilidad en los mismos términos que se presentan en la Ley de Ingresos y en el Decreto del Presupuesto de Egresos, de acuerdo a la naturaleza económica que le corresponda.

El registro presupuestario del ingreso y del egreso en los entes públicos se debe reflejar en la contabilidad, considerando sus efectos patrimoniales y su vinculación con las etapas presupuestarias correspondientes.

VII. Consolidación de la Información Financiera.

Los estados financieros de los entes públicos deberán presentar de manera consolidada la situación financiera, los resultados de operación, el flujo de efectivo o los cambios en la situación financiera y las variaciones a la Hacienda Pública, como si se tratara de un solo ente público.

VIII. Devengo Contable.

Los registros contables de los entes públicos se llevarán con base acumulativa. El ingreso devengado, es el momento contable que se realiza cuando existe jurídicamente el derecho de cobro de impuestos, derechos, productos, aprovechamientos y otros ingresos por parte de los entes públicos. El gasto devengado, es el momento contable que refleja el reconocimiento de una obligación de pago a favor de terceros por la recepción de conformidad de bienes, servicios y obra pública contratados; así como de las obligaciones que derivan de tratados, leyes, decretos, resoluciones y sentencias definitivas.

En relación a este último Postulado Básico de Contabilidad Gubernamental, denominado "Devengo Contable", el 08 de Agosto de 2013, fue publicado en el Diario Oficial de la Federación, el "Acuerdo que Reforma las Normas y Metodología para la Determinación de los Momentos Contables de los Ingresos", en el cual se modifican los criterios de registro generales para el tratamiento de los momentos contables de los



JULIO

| 2020



UNIVERSIDAD TECNOLÓGICA DEL ESTADO DE ZACATECAS

ingresos devengado y recaudado, estableciendo que en todos los casos el momento contable del ingreso devengado y recaudado, será en forma simultánea al momento de la "percepción del recurso", excepto para los Ingresos por Venta de Bienes y Servicios, y Aportaciones, en los que el momento contable del ingreso devengado será diferente al recaudado.

Cabe mencionar que el mencionado Acuerdo, establece en su artículo Cuarto Transitorio, que deberá ser revisado en Diciembre de 2015 para su ratificación o en su caso modificación.

Características del Sistema de Contabilidad Gubernamental.

El Sistema de Contabilidad Gubernamental utilizado en la Universidad Tecnológica del Estado de Zacatecas, es una herramienta informática desarrollada por el Instituto para el Desarrollo Técnico de las Haciendas Públicas (INDETEC) y se le denomina Sistema Automatizado de Contabilidad Gubernamental (SACG 6.31), dirigida a municipios y organismos públicos descentralizados de estados y municipios.

Facilita el registro de las operaciones presupuestarias y contables, así como la generación de estados financieros en apoyo a la gestión de los entes públicos; ha sido construido atendiendo a las disposiciones contenidas tanto en la Ley General de Contabilidad Gubernamental como en los documentos emitidos por el Consejo Nacional de Armonización Contable.

El SACG 6.31, está conformado por el conjunto de registros, procedimientos, criterios e informes estructurados sobre la base de principios técnicos comunes destinados a captar, valorar, registrar, clasificar, extinguir, informar e interpretar, las transacciones, transformaciones y eventos que, derivados de la actividad económica, modifican la situación económica, financiera y patrimonial del Ente Público.

La Universidad Tecnológica, inicia desde el 01 de enero de 2014, con el registro de operaciones en el Sistema Automatizado de Contabilidad Gubernamental (SACG 6), el cual se sigue mejorando y actualizando a los requerimientos que emita el Consejo Nacional de Armonización Contable.



JULIO

| 2020



UNIVERSIDAD TECNOLÓGICA DEL ESTADO DE ZACATECAS

Los objetivos del SACG 6.31 son: Facilitar la toma de decisiones con información veraz, oportuna y confiable, tendiente a optimizar el manejo de recursos; emitir, integrar los estados financieros, así como producir reportes de todas las operaciones de la Administración Pública; permitir la adopción de políticas para el manejo eficiente del pago, orientado al cumplimiento de los fines y objetivos del ente público; registrar de manera automática, armónica, delimitada, específica y en tiempo real las operaciones contables, y presupuestarias propiciando, con ello el registro único, simultáneo y homogéneo; atender requerimientos de información de los usuarios en general sobre las finanzas públicas; facilitar el reconocimiento, registro, seguimiento, evaluación y fiscalización de las operaciones de ingresos, gastos, activos, pasivos, y patrimoniales de los entes públicos, así como su extinción; dar soporte técnico, documental a los registros financieros para su seguimiento, evaluación y fiscalización, permitir una efectiva transparencia en la rendición de cuentas.

Las características del Sistemas de Contabilidad Gubernamental entre otras, son: ser único, uniforme e integrador; integrar en forma automática la operación contable con el ejercicio presupuestario; efectuar los registros considerando la base acumulativa (devengado) de las transacciones; registrar de manera automática y, por única vez, en los momentos contables correspondientes; efectuar la interrelación automática de los clasificadores presupuestarios, la lista de cuentas y el catálogo de bienes; efectuar en las cuentas contables, el registro de las etapas del presupuesto de los entes públicos, de acuerdo con lo siguiente: en lo relativo al gasto, debe registrar los momentos contables: aprobado, modificado, comprometido, devengado, ejercido y pagado.

En lo relativo al Ingreso, debe registrar los momentos contables: estimado, modificado, devengado y recaudado. Diseñado de tal forma que permita el procesamiento y generación de estados financieros mediante el uso de las tecnologías de la información; respaldar con la documentación original que compruebe y justifique los registros que se efectúen, el registro de las operaciones contables y presupuestarias.



JULIO

| 2020



UNIVERSIDAD TECNOLÓGICA DEL ESTADO DE ZACATECAS

6. Políticas de Contabilidad Significativas.

El periodo que se informa comprende el Ejercicio Fiscal 2020, por lo que fue necesario observar el siguiente criterio en la preparación de los Estados Financieros:

Los Estados Financieros, contienen la información Presupuestal de la Universidad Tecnológica del Estado de Zacatecas.

7. Posición en Moneda Extranjera y Protección de Riesgo Cambiario.

No aplica a la Universidad Tecnológica del Estado de Zacatecas.

8. Reporte Analítico del Activo.

En relación al Activo, cada uno de los Estados Financieros, se encuentra completamente armonizado de acuerdo a los lineamientos que enuncia la Ley General de Contabilidad Gubernamental y a los documentos emitidos por el Consejo Nacional de Armonización Contable; en su estructura se observa la clasificación.

9. Fideicomisos, Mandatos y Análogos.

En el Estado de Situación Financiera al 31 de Julio 2020, no se reportan saldos dado a que no se cuentan con fideicomisos.

10. Reporte de la Recaudación.

Ingresos Totales

Durante el ejercicio 2020, los ingresos Recaudados de la Universidad Tecnológica muestran del total presupuestado para el año 2020 una recaudación del 69.20% equivalente a un ingreso recaudado por \$ 51,436,930.92 respecto a lo estimado en la ley de ingresos para el ejercicio 2020.



JULIO

| 2020



UNIVERSIDAD TECNOLÓGICA DEL ESTADO DE ZACATECAS

11. Información Sobre la Deuda y el Reporte Analítico de la Deuda.

En el Estado de Situación Financiera al 31 de Julio 2020, no se reportan saldos dado a que no se cuenta con dicho concepto.

12. Calificaciones otorgadas.

Más allá del cumplimiento de nuestras obligaciones legales, estamos comprometidos con la transparencia en las operaciones financieras y la rendición de cuentas, motivo por el cual la universidad ha estado en los primeros lugares de actualización de la información al portal de transparencia del Poder Ejecutivo del Estado de Zacatecas.

13. Proceso de mejora.

La Universidad Tecnológica, inicia desde el 01 de enero de 2014, con el registro de operaciones en el Sistema Automatizado de Contabilidad Gubernamental (SACG 6), el cual se sigue mejorando y actualizando a los requerimientos que emita el Consejo Nacional de Armonización Contable, lo cual permite facilitar la toma de decisiones con información veraz, oportuna y confiable, tendiente a optimizar el manejo de recursos; emitir, integrar los estados financieros, así como producir reportes de todas las operaciones de la Administración Pública; permite la adopción de políticas para el manejo eficiente del pago, orientado al cumplimiento de los fines y objetivos de la Universidad; registrar de manera automática, armónica, delimitada, específica y en tiempo real las operaciones contables, y presupuestarias propiciando, con ello el registro único, simultáneo y homogéneo; atender requerimientos de información de los usuarios en general sobre las finanzas públicas; facilitar el reconocimiento, registro, seguimiento, evaluación y fiscalización de las operaciones de ingresos, gastos, activos, pasivos, y patrimoniales de los entes públicos, así como su extinción; dar soporte técnico, documental a los registros financieros para su seguimiento, evaluación y fiscalización, permitir una efectiva transparencia en la rendición de cuentas.



JULIO

| 2020



UNIVERSIDAD TECNOLÓGICA DEL ESTADO DE ZACATECAS

14. Información por segmentos.

La Universidad Tecnológica considera necesario informar de manera segmentada, las diversas operaciones que se realizan, ya que proporcionan información acerca de las actividades operativas en las cuales participa.

La construcción de los Estados Financieros y las cédulas son por sí mismas ricas en información financiera, y constituyen una fuente para el análisis y valoración para la toma de decisiones.

Las cédulas contenidas en los apartados tanto de los Ingresos, como en el ejercicio del presupuesto, se encuentran construidas en apego a la Ley, a los clasificadores y en general a la normatividad emitida por el CONAC.

La segmentación con la que se informa llega a una desagregación tal, que podemos encontrar en el documento: Estados sobre el ejercicio de los Ingresos por Rubro. De la misma manera, en el caso del Ejercicio del Presupuesto, lo encontraremos en su presentación programática; por objeto del gasto; por fuente de Financiamiento; en función del Plan Estatal de Desarrollo.

15. Eventos posteriores al cierre.

Notas de Gestión Administrativas.

Los Estados Financieros del ente público, proveen de información financiera a los principales usuarios de la misma, al Congreso y a los ciudadanos. El objetivo del presente documento es la revelación del contexto y de los aspectos económicos-financieros más relevantes que influyeron en las decisiones del periodo, y que deberán ser considerados en la elaboración de los estados financieros para la mayor comprensión de los mismos y sus particularidades.



JULIO

| 2020



UNIVERSIDAD TECNOLÓGICA DEL ESTADO DE ZACATECAS

1. Reporte del activo.

La Universidad Tecnológica del Estado de Zacatecas está en proceso de la implementación de contar con un inventario al 100%, por lo que se establece que mas tardar para el 31 de Diciembre del 2020 se podrá contar con un inventario al 100%, hasta la fecha del 30 de Junio del 2020 se cuenta con un avance del 58% del avance del inventario y su depreciación del mismo para poder proporcional información completa como no lo marca las normas.

2. Control interno.

Los momentos contables se encuentran en una mejora continua para así poder consolidarlos y vernos favorecidos en la salva guarda del patrimonio de la universidad.

3. Impuestos

Se encuentra pendiente el pago del Impuesto sobre Nómina de Enero a Diciembre 2017 y 2018 el cual asciende a \$3,243,835.43 por lo anterior se tomaran las medidas necesarias en el ejercicio 2019 para dar cumplimiento a dichas obligaciones fiscales estatales, así mismo de acuerdo al decreto de beneficios fiscales expedido el 30 de enero de 2019 la Universidad estará recibiendo dicho estímulo.

4. Se modifico la póliza de diario D00479 correspondiente a ajuste vehicular por realización de inventario del mes de junio; ya que al momento de verificar el presupuesto de ingreso nos marcaba una cantidad de 11,600.00 en el ingreso como si se hubiera realizado una venta de activo fijo, pero el movimiento consistía en disminuir el valor del activo por 11,600 de acuerdo a la factura del automóvil, por lo tanto se modifico los momentos contable para evitar esa circunstancia, este movimiento corresponde al mes de Julio.



JULIO

2020



UNIVERSIDAD TECNOLÓGICA DEL ESTADO DE ZACATECAS

5. En la póliza de egresos E01025 del 31 de Julio de 2018, se registró como cancelado el cheque no.2450, ya que el beneficiario lo reportó como extraviado, y se generó un nuevo cheque (no. 2452), el cheque reportado como extraviado fue cobrado en ventanilla bancaria el 06 de agosto, por lo que se registra en contabilidad el cheque 2452.

6. De acuerdo a lo establecido en el presupuesto de ingresos de esta Universidad se han registrado ingresos por \$44,584,727.72 de Enero a Diciembre 2020.

Sin embargo, derivado de las reformas realizadas por el consejo Nacional de Armonización Contable, al Estado Analítico del Ingreso por Fuentes de Financiamiento, dichos ingresos se reportan de la siguiente manera.

Registro	EAI Fuente de Financiamiento
Aportaciones	Transferencias, asignaciones, subsidios y subvenciones \$51,436,930.92
Productos	Ingresos por venta de Bienes, Prestación Servicios
Total de ingresos	\$51,436,930.92

Por lo que se informa que a partir del mes de Agosto de 2020 se realizaron las reclasificaciones correspondientes.

7. Se realizaron reclasificaciones de las pólizas D00817, D00818, D00819, D00820 ya que como resultado de la aplicación incorrecta reflejaba diferencias en el Estado de Actividades como en el Estado Analítico del Activo, corregidas estas acciones de las cuales la Secretaría de la Función Pública notifico a esta Universidad, se reflejan los saldos correctos.



JULIO

| 2020



UNIVERSIDAD TECNOLÓGICA DEL ESTADO DE ZACATECAS

16. Partes Relacionadas.

No existen partes relacionadas a la Administración de la Universidad Tecnológica, que pudieran ejercer influencia significativa sobre la toma de decisiones financieras y operativas.

17. Responsabilidad sobre la presentación razonable de los Estados Financieros.

Bajo protesta de decir verdad declaramos que los Estados Financieros y sus notas, son razonablemente correctos y son responsabilidad del emisor.

ING. Sergio Flores Gómez.
Rector.

L.C. Ignacio Becerra Chávez.
Director de Administración y Finanzas.

UNIVERSIDAD TECNOLÓGICA DEL ESTADO DE ZACATECAS
 ESCUELA DE ADMINISTRACIÓN
 SUBSECRETARÍA DE ADMINISTRACIÓN Y FINANZAS

	INGRESOS				EGRESOS			
	(1)	(2)	(3)	(4)	(5)	(6)	(7)	(8)
Impuestos	0	0	0	0	0	0	0	0
Cuotas y Aportaciones de Seguridad Social	0	0	0	0	0	0	0	0
Contribuciones de Mejoras	0	0	0	0	0	0	0	0
Derechos	0	0	0	0	0	0	0	0
Productos	0	0	0	0	0	0	0	0
Aprovechamientos	0	0	0	0	0	0	0	0
Ingresos por Venta de Bienes, Prestación de Servicios y Otros Ingresos	0	0	0	0	0	0	0	0
Participaciones, Aportaciones, Convenios, Incentivos Derivados de la Colaboración Fiscal y Fondos Distintos de Aportaciones	0	0	0	0	0	0	0	0
Transferencias, Asignaciones, Subsidios y Subvenciones, y Pensiones y Jubilaciones	74,321,856	0	0	74,321,856	0	0	0	0
Ingresos Derivados de Financiamientos	0	0	0	0	0	0	0	0
Total	74,321,856	0	0	74,321,856	0	0	51,436,931	-22,884,925
							Ingresos excedentes*	

	INGRESOS				EGRESOS			
	(1)	(2)	(3)	(4)	(5)	(6)	(7)	(8)
Ingresos del Poder Ejecutivo Federal o Estatal y de los Municipios	0	0	0	0	0	0	0	0
Impuestos	0	0	0	0	0	0	0	0
Cuotas y Aportaciones de Seguridad Social	0	0	0	0	0	0	0	0
Contribuciones de Mejoras	0	0	0	0	0	0	0	0
Derechos	0	0	0	0	0	0	0	0
Productos	0	0	0	0	0	0	0	0
Aprovechamientos	0	0	0	0	0	0	0	0
Participaciones, Aportaciones, Convenios, Incentivos Derivados de la Colaboración Fiscal y Fondos Distintos de Aportaciones	0	0	0	0	0	0	0	0
Transferencias, Asignaciones, Subsidios y Subvenciones, y Pensiones y Jubilaciones	0	0	0	0	0	0	0	0
Ingresos de los Entes Públicos de los Poderes Legislativo y Judicial, de los Organos Autónomos y del Sector Parastatal o Paramunicipal, así como de las Empresas Productivas del Estado	0	0	0	0	0	0	0	0
Cuotas y Aportaciones de Seguridad Social	0	0	0	0	0	0	0	0
Productos	0	0	0	0	0	0	0	0
Ingresos por Venta de Bienes, Prestación de Servicios y Otros Ingresos	0	0	0	0	0	0	0	0
Transferencias, Asignaciones, Subsidios y Subvenciones, y Pensiones y Jubilaciones	0	0	0	0	0	0	0	0
Ingresos derivados de financiamiento	0	0	0	0	0	0	0	0
Ingresos Derivados de Financiamientos	0	0	0	0	0	0	0	0
Total	0	0	0	0	0	0	51,436,931	-22,884,925
							Ingresos excedentes	



[Handwritten signature]
 ING. SERGIO FLORES GÓMEZ
 RECTOR

[Handwritten signature]
 L.C. IGNACIO SERRERA CHÁVEZ
 DIRECTOR DE ADMINISTRACIÓN Y FINANZAS

UNIVERSIDAD TECNOLÓGICA DEL ESTADO DE ZACATECAS
 Facultad de Ingeniería y Arquitectura
 Oficina de Planeación y Presupuesto
 Dirección Administrativa
 Balance General al 31 de Julio de 2020

Categoría	Aprobado	Aplicaciones/ (Reservaciones)	Ejercicios		Ejercicio	Subejercicio
			2020	2019		
Sin Ramo/Dependencia	\$74,736,109	\$1,719,919	\$76,456,028	\$46,270,804	\$46,270,804	\$30,185,224
ACADEMICO	\$640,766	\$301,317	\$942,083	\$301,317	\$301,317	\$640,766
ADMINISTRACION	\$72,121,717	\$1,285,631	\$73,407,349	\$45,693,651	\$45,693,651	\$27,723,698
PLANEACION	\$21,268	\$0	\$21,268	\$0	\$0	\$21,268
CALIDAD	\$16,536	\$0	\$16,536	\$0	\$0	\$16,536
VINCULACION	\$1,621,569	\$132,971	\$1,654,540	\$147,552	\$147,552	\$1,506,988
PRODEP	\$414,253	\$0	\$414,253	\$138,284	\$138,284	\$275,969
Total del Gasto	\$74,736,109	\$1,719,919	\$76,456,028	\$46,270,804	\$46,270,804	\$30,185,224

[Handwritten Signature]
 ING SERGIO FLORES GÓMEZ
 RECTOR

[Handwritten Signature]
 L.C. IGNACIO BECERRA CHÁVEZ
 DIRECTOR DE ADMINISTRACIÓN Y FINANZAS



Legislación	Ejercicio				Subtercario
	Aprobado	Ampliaciones/ (Reducciones)	Modificado	Devengado	
Servicios Personales	54,630,018	1,830,000	54,630,018	38,256,289	16,373,729
Remuneraciones al Personal de Carácter Permanente	27,175,038	0	27,175,038	22,444,561	6,560,477
Remuneraciones al Personal de Carácter Transitorio	6,972,223	-2,760,000	4,192,223	1,575,755	2,616,468
Remuneraciones Adicionales y Especiales	9,062,430	-857,347	8,225,083	6,886,678	1,338,405
Seguridad Social	11,400,327	1,807,347	13,207,674	7,349,296	5,858,379
Otras Prestaciones Sociales y Económicas	0	0	0	0	0
Previsiones	0	0	0	0	0
Pago de Estímulos a Servidores Públicos	0	0	0	0	0
Materiales y Suministros	2,426,288	741,823	3,168,111	858,755	2,309,356
Materiales de Administración, Emisión de Documentos y Artículos Oficiales	949,469	448,405	1,397,874	477,627	820,247
Alimentos y Utensilios	169,705	38,512	208,217	57,634	150,582
Materias Primas y Materiales de Producción y Comercialización	601,116	0	601,116	96,389	540,166
Materiales y Artículos de Construcción y de Reparación	68,265	35,439	103,704	72,303	68,113
Productos Químicos, Farmacéuticos y de Laboratorio	242,736	72,149	314,885	96,127	236,209
Combustibles, Lubricantes y Aditivos	236,685	89,600	326,285	36,997	230,390
Vestuario, Blancos, Prendas de Protección y Artículos Deportivos	0	30,701	30,701	0	0
Materiales y Suministros Para Seguridad	158,311	27,016	185,327	21,678	163,649
Herramientas, Relaciones y Accesorios Menores	12,288,824	858,086	13,146,910	4,251,381	8,895,540
Servicios Generales	1,860,595	80,602	1,921,197	1,199,698	721,500
Servicios Básicos	446,108	9,454	455,562	139,808	315,753
Servicios de Arrendamiento	1,742,563	740,246	2,482,809	1,048,026	1,434,782
Servicios Profesionales, Científicos, Técnicos y Otros Servicios	616,092	107,824	723,916	101,158	622,758
Servicios Financieros, Bancarios y Comerciales	1,893,611	236,209	2,129,820	1,277,890	651,929
Servicios de Instalación, Reparación, Mantenimiento y Conservación	93,062	70,072	163,134	50,750	112,384
Servicios de Comunicación Social y Publicidad	528,424	44,097	572,521	50,547	521,974
Servicios de Traslado y Viáticos	473,918	-103,857	369,850	74,088	295,873
Servicios Generales	4,835,563	-208,551	4,629,002	309,416	4,319,586
Otros Servicios Generales	636,786	20,000	656,786	275,120	381,667
Transferencias, Asignaciones, Subsidios y Otras Ayudas	0	0	0	0	0
Transferencias Internas y Asignaciones al Sector Público	0	0	0	0	0
Transferencias al Resto del Sector Público	0	0	0	0	0
Subsidios y Subvenciones	636,786	20,000	656,786	275,120	381,667
Ayudas Sociales	0	0	0	0	0
Pensiones y Jubilaciones	0	0	0	0	0
Transferencias a Fideicomisos, Mandatos y Otros Análogos	0	0	0	0	0
Transferencias a la Seguridad Social	0	0	0	0	0
Donativos	0	0	0	0	0
Bienes Muebles, Inmuebles e Intangibles	778,889	112,230	891,119	242,819	536,070
Transferencias al Exterior	258,508	-111,000	147,508	212,952	157,766
Mobiliario y Equipo de Administración	328,719	-3,105	325,614	18,038	199,681
Mobiliario y Equipo Educativo y Recreativo	108,602	0	108,602	0	105,497
Equipo e Instrumental Médico y de Laboratorio	12,230	-12,230	0	0	0
Vehículos y Equipo de Transporte	6,690	14,105	20,795	11,829	8,966
Equipo de Defensa y Seguridad	0	0	0	0	0
Maquinaria, Otros Equipos y Herramientas	0	0	0	0	0
Activos Biológicos	64,139	0	64,139	0	64,139
Bienes Inmuebles	0	0	0	0	0
Activos Intangibles	0	0	0	0	0
Inversión Pública	0	0	0	0	0
Obra Pública en Bienes de Dominio Público	0	0	0	0	0
Obra Pública en Bienes Propios	0	0	0	0	0
Proyectos Productivos y Acciones de Fomento	0	0	0	0	0



UNIVERSIDAD TECNOLÓGICA DEL ESTADO ZACATECAS
 Estado Analítico del Estado de Presupuestos Ejercido
 Cuentas (Incluyendo el Balance de Cuentas de Ejercicio y Cuentas de
 Delimitación de Ejercicio) al 31 de Diciembre de 2020

CONCEPTO	EJERCICIO					TOTAL
	1	2	3	4	5	
	Asignado	Aplicado (Reservados)	Administrativo	Operativo	Parejo	Saldo (Reserva)
Inversiones Financieras y Otras Provisiones	0	0	0	0	0	0
Inversiones Para el Fomento de Actividades Productivas	0	0	0	0	0	0
Acciones y Participaciones de Capital	0	0	0	0	0	0
Compra de Títulos y Valores	0	0	0	0	0	0
Concesión de Préstamos	0	0	0	0	0	0
Inversiones en Fideicomisos, Mandatos y Otros Análogos	0	0	0	0	0	0
Otras Inversiones Financieras	0	0	0	0	0	0
Provisiones para Contingencias y Otras erogaciones Especiales	0	0	0	0	0	0
Participaciones y Aportaciones	0	0	0	0	0	0
Participaciones	0	0	0	0	0	0
Aportaciones	0	0	0	0	0	0
Convenios	0	0	0	0	0	0
Deuda Pública	3,974,303	0	3,974,303	2,386,440	2,386,440	1,587,863
Amortización de la Deuda Pública	0	0	0	0	0	0
Intereses de la Deuda Pública	0	0	0	0	0	0
Comisiones de la Deuda Pública	0	0	0	0	0	0
Gastos de la Deuda Pública	0	0	0	0	0	0
Costo por Coberturas	0	0	0	0	0	0
Apoyos Financieros	0	0	0	0	0	0
Adudas de Ejercicio y Fiscales Anteriores (Adejas)	3,974,303	0	3,974,303	2,386,440	2,386,440	1,587,863
Total del Gasto	74,736,109	1,719,919	76,456,028	16,570,884	46,270,804	30,185,224

ING. SERGIO FLORES GÓMEZ
 RECTOR

L.C. IGNACIO BENECHA CHÁVEZ
 DIRECTOR DE ADMINISTRACIÓN Y FINANZAS



UNIVERSIDAD TECNOLÓGICA DEL ESTADO DE ZACATECAS
Estado Analítico del Ejercicio del Presupuesto de Egresos
Clasificación Económica (por Tipo de Gasto)
Del 1 de Enero al 31 de Julio de 2020

Concepto	Egresos					
	Aprobado 1	Ampliaciones/ (Reducciones) 2	Modificado 3 = (1+2)	Devengado 4	Pagado 5	Subejercicio 6 = (3-4)
Gasto Corriente	69,970,004	1,719,919	71,689,923	43,641,544	43,641,544	28,048,379
Gasto de Capital	791,801	0	791,801	242,819	242,819	548,982
Amortización de la Deuda y Disminución de Pasivos	3,974,303	0	3,974,303	2,386,440	2,386,440	1,587,863
Pensiones y Jubilaciones	0	0	0	0	0	0
Participaciones	0	0	0	0	0	0
Total del Gasto	74,736,109	1,719,919	76,456,028	46,270,804	46,270,804	30,185,224

(Signature)

ING. SERGIO FLORES GÓMEZ
RECTOR



(Signature)
L.C. IGNACIO BECERRA CHÁVEZ
DIRECTOR DE ADMINISTRACIÓN Y FINANZAS

UNIVERSIDAD TECNOLÓGICA DEL ESTADO DE ZAPATECAS
Estado Analítico del Ejercicio de Presupuestos de Egresos
Clasificación Funcional (Finalidad y Función)
Del 1 de Enero al 31 de Mayo de 2020

Concepto	Egresos					Subtotal
	Aprobado 1	Aplicaciones/ (Reducciones) 2	Modificado 3 (E.Z.)	Devengado 4	Pagado 5	
Gobierno	0	0	0	0	0	0
Legislación						0
Justicia						0
Coordinación de la Política de Gobierno						0
Relaciones Exteriores						0
Asuntos Financieros y Hacendarios						0
Seguridad Nacional						0
Asuntos de Orden Público y de Seguridad Interior						0
Otros Servicios Generales						0
Desarrollo Social	74,736,109	1,719,919	76,456,028	46,270,804	46,270,804	30,185,224
Protección Ambiental			0	0	0	0
Vivienda y Servicios a la Comunidad			0	0	0	0
Salud			0	0	0	0
Recreación, Cultura y Otras Manifestaciones Sociales			0	0	0	0
Educación	74,736,109	1,719,919	76,456,028	46,270,804	46,270,804	30,185,224
Protección Social			0	0	0	0
Otros Asuntos Sociales			0	0	0	0
Desarrollo Económico	0	0	0	0	0	0
Asuntos Económicos, Comerciales y Laborales en General			0	0	0	0
Agropecuaria, Silvicultura, Pesca y Caza			0	0	0	0
Combustibles y Energía			0	0	0	0
Minería, Manufacturas y Construcción			0	0	0	0
Transporte			0	0	0	0
Comunicaciones			0	0	0	0
Turismo			0	0	0	0
Ciencia, Tecnología e Innovación			0	0	0	0
Otras Industrias y Otros Asuntos Económicos			0	0	0	0
Otras no Clasificadas en Funciones Anteriores	0	0	0	0	0	0
Transacciones de la Deuda Pública / Costo Financiero de la Deuda			0	0	0	0
Transferencias, Participaciones y Aportaciones entre Diferentes Niveles			0	0	0	0
Saneamiento del Sistema Financiero			0	0	0	0
Adeudos de Ejercicios Fiscales Anteriores			0	0	0	0
Total del Gasto	74,736,109	1,719,919	76,456,028	46,270,804	46,270,804	30,185,224



ING. SERGIO FLORES GÓMEZ
RECTOR

L.C. IGNACIO BECERRA CHÁVEZ
DIRECTOR DE ADMINISTRACIÓN Y FINANZAS

UNIVERSIDAD TECNOLÓGICA DEL ESTADO DE ZACATECAS

**Endeudamiento Neto
Del 1 de Enero al 31 de Julio de 2020**

Identificación de Crédito o Instrumento	Contratación/Colocación		Amortización	Endeudamiento Neto	
	A	B		C=A-B	B
	Créditos Bancarios				
					0
					0
					0
					0
					0
					0
					0
					0
					0
					0
					0
Total Créditos Bancarios	0			0	0

Otros Instrumentos de Deuda					
					0
					0
					0
					0
					0
					0
					0
					0
					0
					0
					0
					0
					0
					0
Total Otros Instrumentos de Deuda				0	0
TOTAL				0	0

[Signature]
L.C. IGNACIO BEGERRA CHÁVEZ
DIRECTOR DE ADMINISTRACIÓN Y FINANZAS



ING. SERGIO FLORES GÓMEZ
RECTOR

[Signature]

UNIVERSIDAD TECNOLÓGICA DEL ESTADO DE ZACATECAS
Intereses de la Deuda
Del 1 de Enero al 31 de Julio de 2020

Identificación de Crédito o Instrumento	Pagando	Pagado
Créditos Bancarios		
Total de intereses de Créditos Bancarios	0	0

Otros Instrumentos de Deuda		
Total de intereses de Otros Instrumentos de Deuda	0	0

TOTAL	0	0
-------	---	---

ING. SERGIO FLORES GÓMEZ
 RECTOR



L.C. IGNACIO BECERRA CHÁVEZ
 DIRECTOR DE ADMINISTRACIÓN Y FINANZAS

UNIVERSIDAD TECNOLÓGICA DEL ESTADO DE ZACATECAS

Indicadores de Postura Fiscal

del 1 de Enero al 31 de Julio de 2020

Concepto	Estimado	Pagado	Pagado ³
I. Ingresos Presupuestarios (I=1+2)			
1. Ingresos del Gobierno de la Entidad Federativa ¹	74,321,856	51,478,511	51,478,511
2. Ingresos del Sector Paraestatal ¹	0	0	0
	74,321,856	51,478,511	51,478,511
II. Egresos Presupuestarios (II=3+4)			
3. Egresos del Gobierno de la Entidad Federativa ²	70,761,806	43,884,363	43,884,363
4. Egresos del Sector Paraestatal ²	0	0	0
	70,761,806	43,884,363	43,884,363
III. Balance Presupuestario (Superávit o Déficit) (III = I - II)	3,560,050	7,594,148	7,594,148

Concepto	Estimado	Pagado	Pagado ³
III. Balance presupuestario (Superávit o Déficit)	3,560,050	7,594,148	7,594,148
IV. Intereses, Comisiones y Gastos de la Deuda	0	0	0
V. Balance Primario (Superávit o Déficit) (V= III - IV)	3,560,050	7,594,148	7,594,148

Concepto	Estimado	Pagado	Pagado ³
A. Financiamiento	0	0	0
B. Amortización de la deuda	3,974,303	2,386,440	2,386,440
C. Endeudamiento ó desendeudamiento (C = A - B)	-3,974,303	-2,386,440	-2,386,440

1. Los Ingresos que se presentan son los ingresos presupuestarios totales sin incluir los ingresos por financiamientos. Los Ingresos del Gobierno de la Entidad Federativa corresponden a los del Poder Ejecutivo, Legislativo, Judicial y Órganos Autónomos

2. Los egresos que se presentan son los egresos presupuestarios totales sin incluir los egresos por amortización. Los egresos del Gobierno de la Entidad Federativa corresponden a los del Poder Ejecutivo, Legislativo, Judicial y Órganos Autónomos

3. Para Ingresos se reportan los ingresos recaudados; para egresos se reportan los egresos pagados

ING. SERGIO FLORES GÓMEZ

RECTOR



L.C. IGNACIO BECERRA CHÁVEZ

DIRECTOR DE ADMINISTRACIÓN Y FINANZAS

UNIVERSIDAD TECNOLÓGICA DEL ESTADO DE ZACATECAS
Gobierno del Estado de Zacatecas
DEL EJERCICIO FISCAL DE 2010

Programas	Aprobado		Ampliaciones (Recepcionales)		Ejecutor		Total	Subsidio
	1	2	3	4	5	6		
Subsidios, Sector Social y Privado o Entidades Federativas y Municipios	74,736,109		1,719,919		76,456,028		46,270,804	30,185,224
Sujetos a Reglas de Operación	74,736,109		1,719,919		76,456,028		46,270,804	30,185,224
Otros Subsidios	74,736,109		1,719,919		76,456,028		46,270,804	30,185,224
Desempeño de las Funciones	0	0	0	0	0	0	0	0
Prestación de Servicios Públicos	0	0	0	0	0	0	0	0
Provisión de Bienes Públicos	0	0	0	0	0	0	0	0
Planeación, seguimiento y evaluación de políticas públicas	0	0	0	0	0	0	0	0
Promoción y fomento	0	0	0	0	0	0	0	0
Regulación y supervisión	0	0	0	0	0	0	0	0
Funciones de las Fuerzas Armadas (Únicamente Gobierno Federal)	0	0	0	0	0	0	0	0
Específicos	0	0	0	0	0	0	0	0
Proyectos de Inversión	0	0	0	0	0	0	0	0
Administrativos y de Apoyo	0	0	0	0	0	0	0	0
Apoyo al proceso presupuestario y para mejorar la eficiencia institucional	0	0	0	0	0	0	0	0
Apoyo a la función pública y al mejoramiento de la gestión	0	0	0	0	0	0	0	0
Operaciones ajenas	0	0	0	0	0	0	0	0
Compromisos	0	0	0	0	0	0	0	0
Obligaciones de cumplimiento de resolución jurisdiccional	0	0	0	0	0	0	0	0
Desastres Naturales	0	0	0	0	0	0	0	0
Obligaciones	0	0	0	0	0	0	0	0
Pensiones y jubilaciones	0	0	0	0	0	0	0	0
Aportaciones a la seguridad social	0	0	0	0	0	0	0	0
Aportaciones a fondos de estabilización	0	0	0	0	0	0	0	0
Aportaciones a fondos de inversión y reestructura de pensiones	0	0	0	0	0	0	0	0
Programas de Gasto Federalizado (Gobierno Federal)	0	0	0	0	0	0	0	0
Gasto Federalizado	0	0	0	0	0	0	0	0
Participaciones a entidades federativas y municipios	0	0	0	0	0	0	0	0
Costo financiero, deuda o apoyos a deudores y ahorradores de la banca	0	0	0	0	0	0	0	0
Adeudos de ejercicios fiscales anteriores	0	0	0	0	0	0	0	0
Total del Gasto	74,736,109		1,719,919		76,456,028		46,270,804	30,185,224



[Signature]
C. IGNACIO REYES CHÁVEZ
 DIRECTOR DE ADMINISTRACIÓN Y FINANZAS

[Signature]
ING. SERGIO FLORES GÓMEZ
 RECTOR

UNIVERSIDAD TECNOLÓGICA DEL ESTADO DE ZACATECAS (a)
Estado de Situación Financiera Detallado - LDF
Al 31 de diciembre de 2019 y al 31 de Julio de 2020 (b)
(PESOS)

Concepto (c)	2020 (d)	31 de diciembre de 2019 (e)	Concepto (c)	2020 (d)	31 de diciembre de 2019 (e)
ACTIVO			PASIVO		
Activo Circulante			Activo Circulante		
a. Efectivo y Equivalentes (a=a1+a2+a3+a4+a5+a6+a7)	15,379,806	7,883,447	a. Cuentas por Pagar a Corto Plazo	18,051,241	17,801,510
a1) Efectivo	0	0	a1) Servicios Personales por Pagar a Corto Plazo	6,434,573	7,031,009
a2) Bancos/Tesorería	1,710,511	2,780,701	a2) Proveedores por Pagar a Corto Plazo	85,246	90,791
a3) Bancos/Dependencias y Otros	0	0	a3) Contratistas por Obras Públicas por Pagar a Corto Plazo	0	0
a4) Inversiones Temporales (Hasta 3 meses)	13,669,295	5,102,745	a4) Participaciones y Aportaciones por Pagar a Corto Plazo	0	0
a5) Fondos con Afectación Específica	0	0	a5) Transferencias Otorgadas por Pagar a Corto Plazo	-315,204	0
a6) Depósitos de Fondos de Terceros en Garantía y/o Administración	0	0	a6) Intereses, Comisiones y Otros Gastos de la Deuda Pública por Pagar a Corto Plazo	0	0
a7) Otros Efectivos y Equivalentes	0	0	a7) Retenciones y Contribuciones por Pagar a Corto Plazo	11,846,626	10,679,711
b. Derechos a Recibir Efectivo o Equivalentes	14,670,765	14,542,125	a8) Devoluciones de la Ley de Ingresos por Pagar a Corto Plazo	0	0
b1) Inversiones Financieras de Corto Plazo	0	0	a9) Otras Cuentas por Pagar a Corto Plazo	0	0
b2) Cuentas por Cobrar a Corto Plazo	6,756,245	6,756,245	b. Documentos por Pagar a Corto Plazo (b=b1+b2+h3)	0	0
b3) Deudores Diversos por Cobrar a Corto Plazo	7,914,520	7,785,907	b1) Documentos Comerciales por Pagar a Corto Plazo	0	0
b4) Ingresos por Recuperar a Corto Plazo	0	0	b2) Documentos con Contratistas por Obras Públicas por Pagar a Corto Plazo	0	0
b5) Deudores por Anticipos de la Tesorería a Corto Plazo	0	0	b3) Otros Documentos por Pagar a Corto Plazo	0	0
b6) Préstamos Otorgados a Corto Plazo	0	0	c. Porción a Corto Plazo de la Deuda Pública a Largo Plazo (c=c1+c2)	0	0
b7) Otros Derechos a Recibir Efectivo o Equivalentes a Corto Plazo	-0	-27	c1) Porción a Corto Plazo de la Deuda Pública	0	0
c. Derechos a Recibir Bienes o Servicios (c=c1+c2+c3+c4+c5)	353,573	185,373	c2) Porción a Corto Plazo de Arrendamiento Financiero	0	0
c1) Anticipo a Proveedores por Adquisición de Bienes y Prestación de Servicios a Corto Plazo	353,573	185,373	d. Títulos y Valores a Corto Plazo	0	0
c2) Anticipo a Proveedores por Adquisición de Bienes Inmuebles y Muebles a Corto Plazo	0	0	e. Pasivos Diferidos a Corto Plazo (e=e1+e2+e3)	0	0
c3) Anticipo a Proveedores por Adquisición de Bienes Intangibles a Corto Plazo	0	0	e1) Ingresos Cobrados por Adelantado a Corto Plazo	0	0
c4) Anticipo a Contratistas por Obras Públicas a Corto Plazo	0	0	e2) Intereses Cobrados por Adelantado a Corto Plazo	0	0
c5) Otros Derechos a Recibir Bienes o Servicios a Corto Plazo	0	0	e3) Otros Pasivos Diferidos a Corto Plazo	0	0
d. Inventarios (d=d1+d2+d3+d4+d5)	0	0	f. Fondos y Bienes de Terceros en Garantía y/o Administración a Corto Plazo (f=f1+f2+f3+f4+f5+f6)	0	0
d1) Inventario de Mercancías para Venta	0	0	f1) Fondos en Garantía a Corto Plazo	0	0
d2) Inventario de Mercancías Terminadas	0	0	f2) Fondos en Administración a Corto Plazo	0	0
d3) Inventario de Mercancías en Proceso de Elaboración	0	0	f3) Fondos Contingentes a Corto Plazo	0	0
d4) Inventario de Materias Primas, Materiales y Suministros para Producción	0	0	f4) Fondos de Fideicomisos, Mandatos y Contratos Análogos a Corto Plazo	0	0
d5) Bienes en Tránsito	0	0	f5) Otros Fondos de Terceros en Garantía y/o Administración a Corto Plazo	0	0
e. Almacenes	0	0	f6) Valores y Bienes en Garantía a Corto Plazo	0	0
f. Estimación por Pérdida o Deterioro de Activos Circulantes (f=f1+f2)	0	0	g. Provisiones a Corto Plazo (g=g1+g2+g3)	0	0
f1) Estimaciones para Cuentas Incobrables por Derechos a Recibir Efectivo o Equivalentes	0	0	g1) Provisión para Demandas y Juicios a Corto Plazo	0	0
f2) Estimación por Deterioro de Inventarios	0	0	g2) Provisión para Contingencias a Corto Plazo	0	0
g. Otros Activos Circulantes (g=g1+g2+g3+g4)	0	0	g3) Otras Provisiones a Corto Plazo	0	0
g1) Valores en Garantía	0	0	h. Otros Pasivos a Corto Plazo (h=h1+h2+h3)	0	0
g2) Bienes en Garantía (excluye depósitos de fondos)	0	0	h1) Ingresos por Clasificar	0	0
g3) Bienes Derivados de Embargos, Decomisos, Aseguramientos y Dación en Pago	0	0	h2) Recaudación por Participar	0	0
g4) Adquisición con Fondos de Terceros	0	0	h3) Otros Pasivos Circulantes	0	0



UNIVERSIDAD TECNOLÓGICA DEL ESTADO DE ZACATECAS (a)

Estado de Situación Financiera Detallado - LDF

Al 31 de diciembre de 2019 y al 31 de Julio de 2020 (b)

(PESOS)

IA. Total de Activos Circulantes (IA = a + b + c + d + e + f + g)	30,404,144	22,610,945	18,051,241	17,801,510
Activo No Circulante				
a. Inversiones Financieras a Largo Plazo	0	0	0	0
b. Derechos a Recibir Efectivo o Equivalentes a Largo Plazo	51,154,978	51,154,978	0	0
c. Bienes Inmuebles, Infraestructura y Construcciones en Proceso	115,278,381	115,278,381	0	0
d. Bienes Muebles	81,237,991	80,995,172	0	0
e. Activos Intangibles	1,308,764	1,308,764	0	0
f. Depreciación, Deterioro y Amortización Acumulada de Bienes	-48,417,511	-48,417,511	0	0
g. Activos Diferidos	0	0	0	0
h. Estimación por Pérdida o Deterioro de Activos no Circulantes	0	0	0	0
i. Otros Activos no Circulantes	0	0	0	0
IB. Total de Activos No Circulantes (IB = a + b + c + d + e + f + g + h + i)	200,562,603	200,319,784	18,051,241	17,801,510
I. Total del Activo (I = IA + IB)	230,966,747	222,930,730	172,060,882	172,060,882
HACIENDA PÚBLICA/PATRIMONIO				
IIA. Hacienda Pública/Patrimonio Contribuido (IIIA = a + b + c)			172,060,882	172,060,882
a. Aportaciones			0	0
b. Donaciones de Capital			0	0
c. Actualización de la Hacienda Pública/Patrimonio			0	0
IIIB. Hacienda Pública/Patrimonio Generado (IIIB = a + b + c + d + e)			40,854,624	33,068,338
a. Resultados del Ejercicio (Ahorro/ Desahorro)			7,786,287	2,007,978
b. Resultados de Ejercicios Anteriores			34,854,068	32,846,090
c. Revalúos			0	0
d. Reservas			0	0
e. Rectificaciones de Resultados de Ejercicios Anteriores			-1,785,731	-1,785,731
IIIC. Exceso o Insuficiencia en la Actualización de la Hacienda Pública/Patrimonio (IIIC = a + b)			0	0
a. Resultado por Posición Monetaria			0	0
b. Resultado por Tenencia de Activos no Monetarios			0	0
III. Total Hacienda Pública/Patrimonio (III = IIIA + IIIB + IIIC)			212,915,506	205,129,219
IV. Total del Pasivo y Hacienda Pública/Patrimonio (IV = II + III)	230,966,747	222,930,730	230,966,747	222,930,730

[Handwritten Signature]

ING. SERGIO FLORES GÓMEZ
RECTOR



L.C. IGNACIO RECERRA CHÁVEZ
DIRECTOR DE ADMINISTRACIÓN Y FINANZAS

[Handwritten Signature]

UNIVERSIDAD TECNOLÓGICA DEL ESTADO DE ZACATECAS (a)
Informe Analítico de la Deuda Pública y Otros Pasivos - LDF
Del 1 de Enero al 31 de Julio de 2020 (b)

(PESOS)

Denominación de la Deuda Pública y Otros Pasivos (c)	Saldo al 31 de diciembre de 2019 (d)	Disposiciones del Periodo (e)	Amortizaciones del Periodo (f)	Revaluaciones, Reclasificaciones y Otros Ajustes (g)	Saldo Final del Periodo (h) $h=d+e-f+g$	Pago de Intereses del Periodo (i)	Pago de Comisiones y demás costos asociados durante el Periodo (j)
1. Deuda Pública (1=A+B)	0	0	0	0	0	0	0
A. Corto Plazo (A=a1+a2+a3)	0	0	0	0	0	0	0
a1) Instituciones de Crédito	0	0	0	0	0	0	0
a2) Títulos y Valores	0	0	0	0	0	0	0
a3) Arrendamientos Financieros	0	0	0	0	0	0	0
B. Largo Plazo (B=b1+b2+b3)	0	0	0	0	0	0	0
b1) Instituciones de Crédito	0	0	0	0	0	0	0
b2) Títulos y Valores	0	0	0	0	0	0	0
b3) Arrendamientos Financieros	0	0	0	0	0	0	0
2. Otros Pasivos	17,801,510	0	0	0	18,051,241	0	0
3. Total de la Deuda Pública y Otros Pasivos	17,801,510	0	0	0	18,051,241	0	0
4. Deuda Contingente 1 (informativo)	0	0	0	0	0	0	0
A. Deuda Contingente 1	0	0	0	0	0	0	0
B. Deuda Contingente 2	0	0	0	0	0	0	0
C. Deuda Contingente XX	0	0	0	0	0	0	0
5. Valor de Instrumentos Bono Cupón Cero 2 (Informativo)	0	0	0	0	0	0	0
A. Instrumento Bono Cupón Cero 1	0	0	0	0	0	0	0
B. Instrumento Bono Cupón Cero 2	0	0	0	0	0	0	0
C. Instrumento Bono Cupón Cero XX	0	0	0	0	0	0	0

1. Se refiere a cualquier financiamiento sin fuente o garantía de pago definida, que sea asumida de manera solidaria o subsidiaria por las Entidades Federativas con sus Municipios, organismos descentralizados y empresas de participación estatal mayoritaria y fideicomisos, locales o municipales, y por los Municipios con sus respectivos organismos descentralizados y empresas de participación municipal mayoritaria.
 2. Se refiere al valor del Bono Cupón Cero que respalda el pago de los créditos asociados al mismo (Activo).

Obligaciones a Corto Plazo (k)	Monto Contratado (l)	Plazo Pactado (m)	Tasa de Interés (n)	Comisiones y Costos Relacionados (o)	Tasa Efectiva (p)
6. Obligaciones a Corto Plazo (Informativo)	0	0	0	0	0
A. Crédito 1	0	0	0	0	0
B. Crédito 2	0	0	0	0	0
C. Crédito XX	0	0	0	0	0



ING. SERGIO PEÑAS GÓMEZ
 DIRECTOR

L.C. IGNACIO PECERRA CHÁVEZ
 DIRECTOR DE ADMINISTRACIÓN Y FINANZAS

UNIVERSIDAD TECNOLÓGICA DEL ESTADO DE ZACATECAS (a)

Informe Analítico de Obligaciones Diferentes de Financiamientos - LDF

Del 1 de Enero al 31 de Julio de 2020 (b)

(PESOS)

Denominación de las Obligaciones Diferentes de Financiamiento (c)	Fecha del Contrato (d)	Fecha de inicio de operación del proyecto (e)	Fecha de vencimiento (f)	Monto de la inversión pactado (g)	Plazo pactado (h)	Monto promedio mensual del pago de la contraprestación (i)	Monto pagado de la inversión al actualizado al XX de XXXX de 20XX (j)	Monto promedio mensual del pago de la inversión al pago de inversión (k)	Saldo pendiente por pagar de la inversión al XX de XXXX de 20XX (m = g - i)
A. Asociaciones Público Privadas (APP's) (A=a+b+c+d)									
a) APP 1	0	0	0	0	0	0	0	0	0
b) APP 2									0
c) APP 3									0
d) APP XX									0
B. Otros Instrumentos (B=a+b+c+d)									
a) Otro Instrumento 1	0	0	0	0	0	0	0	0	0
b) Otro Instrumento 2									0
c) Otro Instrumento 3									0
d) Otro Instrumento XX									0
C. Total de Obligaciones Diferentes de Financiamiento (C=A+B)	0	0	0	0	0	0	0	0	0

[Handwritten signature]
 ING. SERGIO FLORES GÓMEZ
 RECTOR



[Handwritten signature]
 L.C. IGNACIO GERRA CHÁVEZ
 DIRECTOR DE ADMINISTRACIÓN Y FINANZAS

UNIVERSIDAD TECNOLÓGICA DEL ESTADO DE ZACATECAS (a)

Balance Presupuestario - LDF


Del 1 de Enero al 31 de Julio de 2020 (b)

(PESOS)

Concepto (c)	Estimado/ Aprobado (d)	Devengado	Recaudado/ Pagado
A. Ingresos Totales (A = A1+A2+A3)	-3,974,303	3,002,607	3,002,607
A1. Ingresos de Libre Disposición	0	5,389,047	5,389,047
A2. Transferencias Federales Etiquetadas			
A3. Financiamiento Neto	-3,974,303	-2,386,440	-2,386,440
B. Egresos Presupuestarios¹ (B = B1+B2)	70,761,806	43,884,363	43,884,363
B1. Gasto No Etiquetado (sin incluir Amortización de la Deuda Pública)	70,347,553	43,746,079	43,746,079
B2. Gasto Etiquetado (sin incluir Amortización de la Deuda Pública)	414,253	138,284	138,284
C. Remanentes del Ejercicio Anterior (C = C1 + C2)		0	0
C1. Remanentes de Ingresos de Libre Disposición aplicados en el periodo			
C2. Remanentes de Transferencias Federales Etiquetadas aplicados en el			
I. Balance Presupuestario (I = A - B + C)	-74,736,109	-40,881,757	-40,881,757
II. Balance Presupuestario sin Financiamiento Neto (II = I - A3)	-70,761,806	-38,495,316	-38,495,316
III. Balance Presupuestario sin Financiamiento Neto y sin Remanentes del Ejercicio Anterior (III= II - C)	-70,761,806	-38,495,316	-38,495,316

Concepto	Aprobado	Devengado	Pagado
E. Intereses, Comisiones y Gastos de la Deuda (E = E1+E2)			
E1. Intereses, Comisiones y Gastos de la Deuda con Gasto No Etiquetado	0	0	0
E2. Intereses, Comisiones y Gastos de la Deuda con Gasto Etiquetado			
IV. Balance Primario (IV = III - E)	-70,761,806	-38,495,316	-38,495,316

Concepto	Estimado/ Aprobado	Devengado	Recaudado/ Pagado



F. Financiamiento (F = F1 + F2)	0	0	0
F1. Financiamiento con Fuente de Pago de Ingresos de Libre Disposición			
F2. Financiamiento con Fuente de Pago de Transferencias Federales Etiquetadas			
G. Amortización de la Deuda (G = G1 + G2)	3,974,303	2,386,440	2,386,440
G1. Amortización de la Deuda Pública con Gasto No Etiquetado	3,974,303	2,386,440	2,386,440
G2. Amortización de la Deuda Pública con Gasto Etiquetado			
A3. Financiamiento Neto (A3 = F - G)	-3,974,303	-2,386,440	-2,386,440

Concepto	Estimado/ Aprobado	Devengado	Recaudado/ Pagado
A1. Ingresos de Libre Disposición	0	5,389,047	5,389,047
A3.1 Financiamiento Neto con Fuente de Pago de Ingresos de Libre Disposición (A3.1 = F1. Financiamiento con Fuente de Pago de Ingresos de Libre Disposición + G1. Amortización de la Deuda Pública con Gasto No Etiquetado)	-3,974,303	-2,386,440	-2,386,440
B1. Gasto No Etiquetado (sin incluir Amortización de la Deuda Pública)	0	0	0
C1. Remanentes de Ingresos de Libre Disposición aplicados en el periodo	3,974,303	2,386,440	2,386,440
V. Balance Presupuestario de Recursos Disponibles (V = A1 + A3.1 - B 1 + C1)	70,347,553	43,746,079	43,746,079
VI. Balance Presupuestario de Recursos Disponibles sin Financiamiento Neto (VI = V - A3.1)	-74,321,856	-40,743,473	-40,743,473
	-70,347,553	-38,357,032	-38,357,032



Concepto	Estimado/ Aprobado	Devengado	Recaudado/ Pagado
A2. Transferencias Federales Etiquetadas	0	0	0
A3.2 Financiamiento Neto con Fuente de Pago de Transferencias Federales Etiquetadas (A3.2 = F2 - G2)	0	0	0
F2. Financiamiento con Fuente de Pago de Transferencias Federales Etiquetadas	0	0	0
G2. Amortización de la Deuda Pública con Gasto Etiquetado	0	0	0
B2. Gasto Etiquetado (sin incluir Amortización de la Deuda Pública)	414,253	138,284	138,284
C2. Remanentes de Transferencias Federales Etiquetadas aplicados en el periodo		0	0
VII. Balance Presupuestario de Recursos Etiquetados (VII = A2 + A3.2 - B2 + C2)	-414,253	-138,284	-138,284
VIII. Balance Presupuestario de Recursos Etiquetados sin Financiamiento Neto (VIII = VII - A3.2)	-414,253	-138,284	-138,284

[Handwritten Signature]
 ING. SERGIO FLORES GÓMEZ
 RECTOR

[Handwritten Signature]
 L.C. IGNACIO BECERRA CHÁVEZ
 DIRECTOR DE ADMINISTRACIÓN Y FINANZAS



UNIVERSIDAD TECNOLÓGICA DEL ESTADO DE ZACATECAS (a)
Estado Analítico de Ingresos Detallado - LDF
Del 1 de Enero al 31 de Julio de 2020 (b)
(PESOS)

Concepto (c)	Ingreso				Diferencia (e)
	Estimado (d)	Ampliaciones/ (Reducciones)	Modificado	Devengado	
Ingresos de Libre Disposición					
A. Impuestos			0		0
B. Cuotas y Aportaciones de Seguridad Social			0		0
C. Contribuciones de Mejoras			0		0
D. Derechos			0		0
E. Productos			0		0
F. Aprovechamientos			0		0
G. Ingresos por Ventas de Bienes y Prestación Servicios		0	0	5,389,047	5,389,047
H. Participaciones					
(H=h1+h2+h3+h4+h5+h6+h7+h8+h9+h10+h11)			0	0	0
h1) Fondo General de Participaciones			0		0
h2) Fondo de Fomento Municipal			0		0
h3) Fondo de Fiscalización y Recaudación			0		0
h4) Fondo de Compensación			0		0
h5) Fondo de Extracción de Hidrocarburos			0		0
h6) Impuesto Especial Sobre Producción y Servicios			0		0
h7) 0.136% de la Recaudación Federal Participable			0		0
h8) 3.17% Sobre Extracción de Petróleo			0		0
h9) Gasolinas y Diésel			0		0
h10) Fondo del Impuesto Sobre la Renta			0		0
h11) Fondo de Estabilización de los Ingresos de las Entidades Federativas			0		0
I. Incentivos Derivados de la Colaboración Fiscal					
(I=i1+i2+i3+i4+i5)			0	0	0
i1) Tenencia o Uso de Vehículos			0		0
i2) Fondo de Compensación ISAN			0		0
i3) Impuesto Sobre Automóviles Nuevos			0		0
i4) Fondo de Compensación de Repecos-Intermedios			0		0
i5) Otros Incentivos Económicos			0		0
J. Transferencias y Asignaciones			0		0
K. Convenios			0		0
k1) Otros Convenios y Subsidios			0	0	0
L. Otros Ingresos de Libre Disposición (L=l1+l2)					
l1) Participaciones en Ingresos Locales			0	0	0
l2) Otros Ingresos de Libre Disposición			0	0	0



UNIVERSIDAD TECNOLÓGICA DEL ESTADO DE ZACATECAS (a)

Estado Analítico de Ingresos Detallado - LDF

Del 1 de Enero al 31 de Julio de 2020 (b)

(PESOS)

Concepto (c)	Ingreso					Diferencia (e)
	Estimado (d)	Ampliaciones/ (Reducciones)	Modificado	Devengado	Recaudado	
I. Total de Ingresos de Libre Disposición (I=A+B+C+D+E+F+G+H+J+K+L)	0	0	0	5,389,047	5,389,047	5,389,047
Ingresos Excedentes de Ingresos de Libre Disposición						
Transferencias Federales Etiquetadas						
A. Aportaciones (A=a1+a2+a3+a4+a5+a6+a7+a8)	0	0	0	0	0	0
a1) Fondo de Aportaciones para la Nómina Educativa y Gasto Operativo						0
a2) Fondo de Aportaciones para los Servicios de Salud						0
a3) Fondo de Aportaciones para la Infraestructura Social						0
a4) Fondo de Aportaciones para el Fortalecimiento de los Municipios y de las Demarcaciones Territoriales del Distrito Federal						0
a5) Fondo de Aportaciones Múltiples						0
a6) Fondo de Aportaciones para la Educación Tecnológica y de Adultos						0
a7) Fondo de Aportaciones para la Seguridad Pública de los Estados y del Distrito Federal						0
a8) Fondo de Aportaciones para el Fortalecimiento de las Entidades Federativas						0
B. Convenios (B=b1+b2+b3+b4)	0	0	0	0	0	0
b1) Convenios de Protección Social en Salud						0
b2) Convenios de Descentralización						0
b3) Convenios de Reasignación						0
b4) Otros Convenios y Subsidios						0
C. Fondos Distintos de Aportaciones (C=c1+c2)	0	0	0	0	0	0
c1) Fondo para Entidades Federativas y Municipios Productores de Hidrocarburos						0
c2) Fondo Minero						0
D. Transferencias, Asignaciones, Subsidios y Subvenciones,						0
Y Pensiones y Jubilaciones						0
E. Otras Transferencias Federales Etiquetadas						0



UNIVERSIDAD TECNOLÓGICA DEL ESTADO DE ZACATECAS (a)
 Estado Analítico de Ingresos Detallado - LDF
 Del 1 de Enero al 31 de Julio de 2020 (b)
 (PESOS)

Concepto (c)	Ingreso					Diferencia (e)
	Estimado (d)	Ampliaciones/ (Reducciones)	Modificado	Devengado	Recaudado	
II. Total de Transferencias Federales Etiquetadas (II = A + B + C + D + E)	0	0	0	0	0	0
III. Ingresos Derivados de Financiamientos (III = A)	0	0	0	0	0	0
A. Ingresos Derivados de Financiamientos						
IV. Total de Ingresos (IV = I + II + III)	0	0	0	5,389,047	5,389,047	5,389,047
Datos Informativos						
1. Ingresos Derivados de Financiamientos con Fuente de Pago de Ingresos de Libre Disposición						0
2. Ingresos Derivados de Financiamientos con Fuente de Pago de Transferencias Federales Etiquetadas						0
3. Ingresos Derivados de Financiamientos (3) = 1 + 2)						0

[Handwritten Signature]

ING. SÉRGIO ELÓRES GÓMEZ
 DIRECTOR



L.C. IGNACIO BECERRA CHÁVEZ
 DIRECTOR DE ADMINISTRACIÓN Y FINANZAS

UNIVERSIDAD TECNOLÓGICA DEL ESTADO DE ZACATECAS (a)
Estado Analítico del Ejercicio del Presupuesto de Egresos Detallado - LDF
Clasificación por Objeto del Gasto (Capítulo y Concepto)
Del 1 de Enero al 31 de Julio de 2020 (b)
(PESOS)

Concepto (c)	Egresos					Subejercicio (e)
	Aprobado (d)	Ampliaciones/ (Reducciones)	Modificado	Devengado	Pagado	
I. Gasto No Etiquetado (E=A+B+C+D+E+F+G+H+I)	74,321,856	1,719,919	76,041,775	46,132,920	46,132,920	29,909,255
A. Servicios Personales (A=a1+a2+a3+a4+a5+a6+a7)	54,630,018	0	54,630,018	38,256,289	38,256,289	16,373,729
a1) Remuneraciones al Personal de Carácter Permanente	27,175,038	1,830,000	29,005,038	22,444,561	22,444,561	6,560,477
a2) Remuneraciones al Personal de Carácter Transitorio	6,972,223	-2,780,000	4,192,223	1,575,755	1,575,755	0
a3) Remuneraciones Adicionales y Especiales	9,082,430	-857,347	8,225,083	6,886,678	6,886,678	2,616,468
a4) Seguridad Social	11,400,327	1,807,347	13,207,674	7,349,296	7,349,296	1,338,405
a5) Otras Prestaciones Sociales y Económicas						5,858,379
a6) Previsiones						0
a7) Pago de Estímulos a Servidores Públicos						0
B. Materiales y Suministros (B=b1+b2+b3+b4+b5+b6+b7+b8+b9)	2,410,000	741,823	3,151,823	858,755	858,755	2,293,068
b1) Materiales de Administración, Emisión de Documentos y Artículos Oficiales	933,180	448,405	1,381,586	477,627	477,627	903,959
b2) Alimentos y Utensilios	169,705	38,512	208,217	57,634	57,634	150,582
b3) Materias Primas y Materiales de Producción y Comercialización	0	0	0	0	0	0
b4) Materiales y Artículos de Construcción y de Reparación	601,116	35,439	636,555	96,389	96,389	540,166
b5) Productos Químicos, Farmacéuticos y de Laboratorio	68,266	72,149	140,416	72,303	72,303	68,113
b6) Combustibles, Lubrificantes y Aditivos	242,736	89,600	332,336	96,127	96,127	236,209
b7) Vestuario, Blancos, Prendas de Protección y Artículos Deportivos	236,686	30,701	267,387	36,997	36,997	230,390
b8) Materiales y Suministros Para Seguridad						0
b9) Herramientas, Relaciones y Accesorios Menores	158,311	27,016	185,327	21,678	21,678	163,649
C. Servicios Generales (C=c1+c2+c3+c4+c5+c6+c7+c8+c9)	12,289,824	958,096	13,247,920	4,251,381	4,251,381	8,996,540
c1) Servicios Básicos	1,860,595	60,602	1,921,197	1,199,698	1,199,698	721,500
c2) Servicios de Arrendamiento	446,108	9,454	455,562	139,808	139,808	315,753
c3) Servicios Profesionales, Científicos, Técnicos y Otros Servicios	1,742,563	740,246	2,482,809	1,048,026	1,048,026	1,434,782
c4) Servicios Financieros, Bancarios y Comerciales	616,092	107,824	723,916	101,158	101,158	622,758
c5) Servicios de Instalación, Reparación, Mantenimiento y Conservación	1,693,611	236,209	1,929,819	1,277,890	1,277,890	651,929
c6) Servicios de Comunicación Social y Publicidad	93,062	70,072	163,134	50,750	50,750	112,384
c7) Servicios de Traslado y Viáticos	528,424	44,097	572,521	50,547	50,547	521,974
c8) Servicios Oficiales	473,818	-103,857	369,960	74,088	74,088	295,873
c9) Otros Servicios Generales	4,835,553	-206,551	4,629,002	309,416	309,416	4,319,586
D. Transferencias, Asignaciones, Subsidios y Otras Ayudas (D=d1+d2+d3+d4+d5+d6+d7+d8+d9)	617,711	20,000	637,711	275,120	275,120	362,591
d1) Transferencias Internas y Asignaciones al Sector Público						0
d2) Transferencias al Resto del Sector Público						0
d3) Subsidios y Subvenciones	617,711	20,000	637,711	275,120	275,120	362,591
d4) Ayudas Sociales						0
d5) Pensiones y Jubilaciones						0
d6) Transferencias a Fideicomisos, Mandatos y Otros Análogos						0
d7) Transferencias a la Seguridad Social						0
d8) Donativos						0
d9) Transferencias al Exterior						0
E. Bienes Muebles, Inmuebles e Intangibles (E=e1+e2+e3+e4+e5+e6+e7+e8+e9)	400,000	0	400,000	104,535	104,535	295,465
e1) Mobiliario y Equipo de Administración	46,961	82,230	129,191	80,858	80,858	48,333



UNIVERSIDAD TECNOLÓGICA DEL ESTADO DE ZACATECAS (a)
Estado Analítico del Ejercicio del Presupuesto de Egresos Detallado - LDF
Clasificación por Objeto del Gasto (Capítulo y Concepto)
Del 1 de Enero al 31 de Julio de 2020 (b)
(PESOS)

Concepto (c)	Egresos					Subejercicio (e)
	Aprobado (d)	Ampliaciones/ (Reducciones)	Modificado	Devengado	Pagado	
e2) Mobiliario y Equipo Educativo y Recreativo	161,377	-77,000	84,377	15,848	15,848	68,530
e3) Equipo e Instrumental Médico y de Laboratorio	108,602	-3,105	105,497	0	0	105,497
e4) Vehículos y Equipo de Transporte			0	0	0	0
e5) Equipo de Defensa y Seguridad	12,230	-12,230	0	0	0	0
e6) Maquinaria, Otros Equipos y Herramientas	6,690	10,105	16,795	7,829	7,829	8,966
e7) Activos Biológicos			0	0	0	0
e8) Bienes Inmuebles			0	0	0	0
e9) Activos Intangibles	64,139	0	64,139	0	0	64,139
F. Inversión Pública (F=f1+f2+f3)	0	0	0	0	0	0
f1) Obra Pública en Bienes de Dominio Público			0	0	0	0
f2) Obra Pública en Bienes Propios			0	0	0	0
f3) Proyectos Productivos y Acciones de Fomento			0	0	0	0
G. Inversiones Financieras y Otras Provisiones (G=g1+g2+g3+g4+g5+g6+g7)	0	0	0	0	0	0
g1) Inversiones Para el Fomento de Actividades Productivas			0	0	0	0
g2) Acciones y Participaciones de Capital			0	0	0	0
g3) Compra de Títulos y Valores			0	0	0	0
g4) Concesión de Préstamos			0	0	0	0
g5) Inversiones en Fideicomisos, Mandatos y Otros Análogos			0	0	0	0
Fideicomiso de Desastres Naturales (Informativo)			0	0	0	0
g6) Otras Inversiones Financieras			0	0	0	0
g7) Provisiones para Contingencias y Otras Erogaciones Especiales			0	0	0	0
H. Participaciones y Aportaciones (H=h1+h2+h3)	0	0	0	0	0	0
h1) Participaciones			0	0	0	0
h2) Aportaciones			0	0	0	0
h3) Convenios			0	0	0	0
I. Deuda Pública (I=i1+i2+i3+i4+i5+i6+i7)	3,974,303	0	3,974,303	2,386,440	2,386,440	1,587,863
i1) Amortización de la Deuda Pública			0	0	0	0
i2) Intereses de la Deuda Pública			0	0	0	0
i3) Comisiones de la Deuda Pública			0	0	0	0
i4) Gastos de la Deuda Pública			0	0	0	0
i5) Costo por Coberturas			0	0	0	0
i6) Apoyos Financieros			0	0	0	0
i7) Adeudos de Ejercicios Fiscales Anteriores (ADEFAS)	3,974,303	0	3,974,303	2,386,440	2,386,440	1,587,863



UNIVERSIDAD TECNOLÓGICA DEL ESTADO DE ZACATECAS (a)
Estado Analítico del Ejercicio del Presupuesto de Egresos Detallado - LDF
Clasificación por Objeto del Gasto (Capítulo y Concepto)
Del 1 de Enero al 31 de Julio de 2020 (b)
(PESOS)

Concepto (c)	Egresos					Subejercicio (e)
	Aprobado (d)	Ampliaciones/ (Reducciones)	Modificado	Devengado	Pagado	
II. Gasto Etiquetado (I=A+B+C+D+E+F+G+H+I)	414,253	0	414,253	138,284	138,284	275,969
A. Servicios Personales (A=a1+a2+a3+a4+a5+a6+a7)	0	0	0	0	0	0
a1) Remuneraciones al Personal de Carácter Permanente						0
a2) Remuneraciones al Personal de Carácter Transitorio						0
a3) Remuneraciones Adicionales y Especiales						0
a4) Seguridad Social						0
a5) Otras Prestaciones Sociales y Económicas						0
a6) Previsiones						0
a7) Pago de Estímulos a Servidores Públicos						0
B. Materiales y Suministros (B=b1+b2+b3+b4+b5+b6+b7+b8+b9)	16,288	0	16,288	0	0	16,288
b1) Materiales de Administración, Emisión de Documentos y Artículos Oficiales	16,288	0	16,288	0	0	16,288
b2) Alimentos y Utensilios						0
b3) Materias Primas y Materiales de Producción y Comercialización						0
b4) Materiales y Artículos de Construcción y de Reparación						0
b5) Productos Químicos, Farmacéuticos y de Laboratorio						0
b6) Combustibles, Lubricantes y Aditivos						0
b7) Vestuario, Blancos, Prendas de Protección y Artículos Deportivos						0
b8) Materiales y Suministros Para Seguridad						0
b9) Herramientas, Refacciones y Accesorios Menores						0
C. Servicios Generales (C=c1+c2+c3+c4+c5+c6+c7+c8+c9)	0	0	0	0	0	0
c1) Servicios Básicos						0
c2) Servicios de Arrendamiento						0
c3) Servicios Profesionales, Científicos, Técnicos y Otros Servicios						0
c4) Servicios Financieros, Bancarios y Comerciales						0
c5) Servicios de Instalación, Reparación, Mantenimiento y Conservación						0
c6) Servicios de Comunicación Social y Publicidad						0
c7) Servicios de Traslado y Viáticos						0
c8) Servicios Oficiales						0
c9) Otros Servicios Generales						0
D. Transferencias, Asignaciones, Subsidios y Otras Ayudas (D=d1+d2+d3+d4+d5+d6+d7+d8+d9)	19,075	0	19,075	0	0	19,075
d1) Transferencias Internas y Asignaciones al Sector Público						0
d2) Transferencias al Resto del Sector Público						0
d3) Subsidios y Subvenciones						0
d4) Ayudas Sociales						0
d5) Pensiones y Jubilaciones						0
d6) Transferencias a Fideicomisos, Mandatos y Otros Análogos						0
d7) Transferencias a la Seguridad Social						0
d8) Donativos						0
d9) Transferencias al Exterior						0
E. Bienes Muebles, Inmuebles e Intangibles (E=e1+e2+e3+e4+e5+e6+e7+e8+e9)	378,889	0	378,889	138,284	138,284	240,605
e1) Mobiliario y Equipo de Administración	211,547	30,000	241,547	132,094	132,094	109,453
e2) Mobiliario y Equipo Educativo y Recreativo	167,342	-34,000	133,342	2,190	2,190	131,152



UNIVERSIDAD TECNOLÓGICA DEL ESTADO DE ZACATECAS (a)
Estado Analítico del Ejercicio del Presupuesto de Egresos Detallado - LDF
Clasificación por Objeto del Gasto (Capítulo y Concepto)
Del 1 de Enero al 31 de Julio de 2020 (b)
(PESOS)

Concepto (c)	Egresos					Subejercicio (e)
	Aprobado (d)	Ampliaciones/ (Reducciones)	Modificado	Devengado	Pagado	
e3) Equipo e Instrumental Médico y de Laboratorio			0			0
e4) Vehículos y Equipo de Transporte			0			0
e5) Equipo de Defensa y Seguridad			0			0
e6) Maquinaria, Otros Equipos y Herramientas	0	4,000	4,000	4,000	4,000	0
e7) Activos Biológicos			0			0
e8) Bienes Inmuebles			0			0
e9) Activos Intangibles			0			0
F. Inversión Pública (F=f1+f2+f3)	0	0	0	0	0	0
f1) Obra Pública en Bienes de Dominio Público			0			0
f2) Obra Pública en Bienes Propios			0			0
f3) Proyectos Productivos y Acciones de Fomento			0			0
G. Inversiones Financieras y Otras Provisiones (G=g1+g2+g3+g4+g5+g6+g7)	0	0	0	0	0	0
g1) Inversiones Para el Fomento de Actividades Productivas			0			0
g2) Acciones y Participaciones de Capital			0			0
g3) Compra de Títulos y Valores			0			0
g4) Concesión de Préstamos			0			0
g5) Inversiones en Fideicomisos, Mandatos y Otros Análogos			0			0
Fideicomiso de Desastres Naturales (Informativo)			0			0
g6) Otras Inversiones Financieras			0			0
g7) Provisiones para Contingencias y Otras Erogaciones Especiales			0			0
H. Participaciones y Aportaciones (H=h1+h2+h3)	0	0	0	0	0	0
h1) Participaciones			0			0
h2) Aportaciones			0			0
h3) Convenios			0			0
I. Deuda Pública (I=i1+i2+i3+i4+i5+i6+i7)	0	0	0	0	0	0
i1) Amortización de la Deuda Pública			0			0
i2) Intereses de la Deuda Pública			0			0
i3) Comisiones de la Deuda Pública			0			0
i4) Gastos de la Deuda Pública			0			0
i5) Costo por Coberturas			0			0
i6) Apoyos Financieros			0			0
i7) Adeudos de Ejercicios Fiscales Anteriores (ADEFAS)			0			0
III. Total de Egresos (III = I + II)	74,736,109	1,719,919	76,456,028	46,270,804	46,270,804	30,185,224



ING. SERGIO FLORES GÓMEZ
 RECTOR

L.C. IGNAO BERRERA CHÁVEZ
 DIRECTOR DE ADMINISTRACIÓN Y FINANZAS

UNIVERSIDAD TECNOLÓGICA DEL ESTADO DE ZACATECAS (a)
Estado Analítico del Ejercicio del Presupuesto de Egresos Detallado - LDF
Clasificación Administrativa
Del 1 de Enero al 31 de Julio de 2020 (b)
(PESOS)

Concepto (c)	Egresos						Subejercicio (e)
	Aprobado (d)	Ampliaciones/ (Reducciones)	Modificado	Devengado	Pagado		
I. Gasto No Etiquetado (I=A+B+C+D+E+F+G+H)	74,321,856	1,719,919	76,041,775	46,132,520	46,132,520	29,909,255	
CONACYT	0	0	0	0	0	0	
FAC 2013	0	0	0	0	0	0	
ACADEMICO	640,766	301,317	942,083	301,317	301,317	640,766	
ADMINISTRACION	72,121,717	1,285,631	73,407,349	45,683,651	45,683,651	27,723,698	
PLANEACION	21,268	0	21,268	0	0	21,268	
CALIDAD	16,536	0	16,536	0	0	16,536	
VINCULACION	1,521,569	132,971	1,654,540	147,552	147,552	1,506,988	
PRODEP	0	0	0	0	0	0	
PFCE 2016-2017	0	0	0	0	0	0	
PFCE 2017-2018	0	0	0	0	0	0	
PFCE 2018-2019	0	0	0	0	0	0	
II. Gasto Etiquetado (II=A+B+C+D+E+F+G+H)	414,253	0	414,253	138,284	138,284	275,969	
CONACYT	0	0	0	0	0	0	
FAC 2013	0	0	0	0	0	0	
ACADEMICO	0	0	0	0	0	0	
ADMINISTRACION	0	0	0	0	0	0	
PLANEACION	0	0	0	0	0	0	
CALIDAD	0	0	0	0	0	0	
VINCULACION	0	0	0	0	0	0	
PRODEP	414,253	0	414,253	138,284	138,284	275,969	
PFCE 2016-2017	0	0	0	0	0	0	
PFCE 2017-2018	0	0	0	0	0	0	
PFCE 2018-2019	0	0	0	0	0	0	
III. Total de Egresos (III = I + II)	74,736,109	1,719,919	76,456,028	46,270,804	46,270,804	30,185,224	



ING. SERGIO FLORES GÓMEZ
 DIRECTOR

L.C. IGNACIO BECERRA CHÁVEZ
 DIRECTOR DE ADMINISTRACIÓN Y FINANZAS

UNIVERSIDAD TECNOLÓGICA DEL ESTADO DE ZACATECAS (a)
Estado Analítico del Ejercicio del Presupuesto de Egresos Detallado - LDF
Clasificación Funcional (Finalidad y Función)
Del 1 de Enero al 31 de Julio de 2020 (b)
(PESOS)

Concepto (c)	Egresos					Subejercicio (e)
	Aprobado (d)	Ampliaciones/ (Reducciones)	Modificado	Devengado	Pagado	
I. Gasto No Etiquetado (I=A+B+C+D)						
A. Gobierno (A=a1+a2+a3+a4+a5+a6+a7+a8)	74,321,856	1,719,919	76,041,775	46,132,520	46,132,520	29,909,255
a1) Legislación	0	0	0	0	0	0
a2) Justicia						0
a3) Coordinación de la Política de Gobierno						0
a4) Relaciones Exteriores						0
a5) Asuntos Financieros y Hacendarios						0
a6) Seguridad Nacional						0
a7) Asuntos de Orden Público y de Seguridad Interior						0
a8) Otros Servicios Generales						0
B. Desarrollo Social (B=b1+b2+b3+b4+b5+b6+b7)	74,321,856	1,719,919	76,041,775	46,132,520	46,132,520	29,909,255
b1) Protección Ambiental			0			0
b2) Vivienda y Servicios a la Comunidad			0			0
b3) Salud			0			0
b4) Recreación, Cultura y Otras Manifestaciones Sociales			0			0
b5) Educación			76,041,775	46,132,520	46,132,520	29,909,255
b6) Protección Social			0			0
b7) Otros Asuntos Sociales			0			0
C. Desarrollo Económico (C=c1+c2+c3+c4+c5+c6+c7+c8+c9)	0	0	0	0	0	0
c1) Asuntos Económicos, Comerciales y Laborales en General			0			0
c2) Agropecuaria, Silvicultura, Pesca y Caza			0			0
c3) Combustibles y Energía			0			0
c4) Minería, Manufacturas y Construcción			0			0
c5) Transporte			0			0
c6) Comunicaciones			0			0
c7) Turismo			0			0
c8) Ciencia, Tecnología e Innovación			0			0
c9) Otras Industrias y Otros Asuntos Económicos			0			0
D. Otras No Clasificadas en Funciones Anteriores (D=d1+d2+d3+d4)	0		0	0	0	0
d1) Transacciones de la Deuda Pública / Costo Financiero de la Deuda			0			0




UNIVERSIDAD TECNOLÓGICA DEL ESTADO DE ZACATECAS (a)
Estado Analítico del Ejercicio del Presupuesto de Egresos Detallado - LDF
Clasificación Funcional (Finalidad y Función)
Del 1 de Enero al 31 de Julio de 2020 (b)
(PESOS)

Concepto (c)	Egresos					Subejercicio (e)
	Aprobado (d)	Ampliaciones/ (Reducciones)	Modificado	Devengado	Pagado	
d2) Transferencias, Participaciones y Aportaciones Entre Diferentes Niveles y Ordenes de Gobierno d3) Saneamiento del Sistema Financiero d4) Adeudos de Ejercicios Fiscales Anteriores			0			0
II. Gasto Etiquetado (II=A+B+C+D)						
A. Gobierno (A=a1+a2+a3+a4+a5+a6+a7+a8)	414,253	0	414,253	138,284	138,284	275,969
a1) Legislación	0	0	0	0	0	0
a2) Justicia			0			0
a3) Coordinación de la Política de Gobierno			0			0
a4) Relaciones Exteriores			0			0
a5) Asuntos Financieros y Hacendarios			0			0
a6) Seguridad Nacional			0			0
a7) Asuntos de Orden Público y de Seguridad Interior			0			0
a8) Otros Servicios Generales			0			0
B. Desarrollo Social (B=b1+b2+b3+b4+b5+b6+b7)	414,253	0	414,253	138,284	138,284	275,969
b1) Protección Ambiental			0			0
b2) Vivienda y Servicios a la Comunidad			0			0
b3) Salud			0			0
b4) Recreación, Cultura y Otras Manifestaciones Sociales			0			0
b5) Educación			0			0
b6) Protección Social			0			0
b7) Otros Asuntos Sociales	414,253	0	414,253	138,284	138,284	275,969
C. Desarrollo Económico (C=c1+c2+c3+c4+c5+c6+c7+c8+c9)	0	0	0	0	0	0
c1) Asuntos Económicos, Comerciales y Laborales en General			0			0
c2) Agropecuaria, Silvicultura, Pesca y Caza			0			0
c3) Combustibles y Energía			0			0
c4) Minería, Manufacturas y Construcción			0			0
c5) Transporte			0			0
c6) Comunicaciones			0			0
c7) Turismo			0			0
c8) Ciencia, Tecnología e Innovación			0			0
c9) Otras Industrias y Otros Asuntos Económicos			0			0

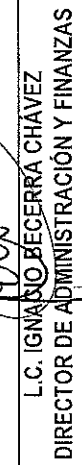


UNIVERSIDAD TECNOLÓGICA DEL ESTADO DE ZACATECAS (a)
 Estado Analítico del Ejercicio del Presupuesto de Egresos Detallado - LDF
 Clasificación Funcional (Finalidad y Función)
 Del 1 de Enero al 31 de Julio de 2020 (b)
 (PESOS)

Concepto (c)	Egresos					Subejercicio (e)
	Aprobado (d)	Ampliaciones/ (Reducciones)	Modificado	Devengado	Pagado	
D. Otras No Clasificadas en Funciones Anteriores (D=d1+d2+d3+d4) d1) Transacciones de la Deuda Pública / Costo Financiero de la Deuda d2) Transferencias, Participaciones y Aportaciones Entre Diferentes Niveles y Ordenes de Gobierno d3) Saneamiento del Sistema Financiero d4) Adeudos de Ejercicios Fiscales Anteriores	0	0	0	0	0	0
III. Total de Egresos (III = I + II)	74,736,109	1,719,919	76,456,028	46,270,804	46,270,804	30,185,224


 ING. SERGIO FLORES GÓMEZ
 RECTOR




 L.C. IGNACIO BECERRA CHÁVEZ
 DIRECTOR DE ADMINISTRACIÓN Y FINANZAS

UNIVERSIDAD TECNOLÓGICA DEL ESTADO DE ZACATECAS (a)
Estado Analítico del Ejercicio del Presupuesto de Egresos Detallado - LDF
Clasificación de Servicios Personales por Categoría
Del 1 de Enero al 31 de Julio de 2020 (b)
(PESOS)

Concepto (c)	Egresos				Subejercicio (e)
	Aprobado (d)	Ampliaciones/ (Reducciones)	Modificado	Devengado	
I. Gasto No Etiquetado (I=A+B+C+D+E+F)					
A. Personal Administrativo y de Servicio Público	54,630,018	0	54,630,018	38,256,289	16,373,729
B. Magisterio					
C. Servicios de Salud (C=c1+c2)					
c1) Personal Administrativo	0	0	0	0	0
c2) Personal Médico, Paramédico y afín					
D. Seguridad Pública					
E. Gastos asociados a la implementación de nuevas leyes federales o reformas a las mismas (E = e1 + e2)					
e1) Nombre del Programa o Ley 1					
e2) Nombre del Programa o Ley 2					
F. Sentencias laborales definitivas					
II. Gasto Etiquetado (II=A+B+C+D+E+F)					
A. Personal Administrativo y de Servicio Público	0	0	0	0	0
B. Magisterio					
C. Servicios de Salud (C=c1+c2)					
c1) Personal Administrativo	0	0	0	0	0
c2) Personal Médico, Paramédico y afín					
D. Seguridad Pública					
E. Gastos asociados a la implementación de nuevas leyes federales o reformas a las mismas (E = e1 + e2)					
e1) Nombre del Programa o Ley 1					
e2) Nombre del Programa o Ley 2					
F. Sentencias laborales definitivas					
III. Total del Gasto en Servicios Personales (III= I + II)	54,630,018	0	54,630,018	38,256,289	16,373,729



ING. SERGIO FLORES GÓMEZ
 RECTOR

L.C. IGNACIO BECERRA CHÁVEZ
 DIRECTOR DE ADMINISTRACIÓN Y FINANZAS


UNIVERSIDAD TECNOLÓGICA DEL ESTADO DE ZACATECAS (a)

Proyecciones de Ingresos - LDF

(PESOS)

(CIFRAS NOMINALES)

Concepto (b)	Año en Cuestión 2021 (de iniciativa de Ley) (c)	2022 (d)	2023 (d)	2024 (d)	2025 (d)	2026 (d)
1. Ingresos de Libre Disposición (1=A+B+C+D+E+F+G+H+I+J+K+L)	0	0	0	0	0	0
A. Impuestos	0	0	0	0	0	0
B. Cuotas y Aportaciones de Seguridad Social	0	0	0	0	0	0
C. Contribuciones de Mejoras	0	0	0	0	0	0
D. Derechos	0	0	0	0	0	0
E. Productos	0	0	0	0	0	0
F. Aprovechamientos	0	0	0	0	0	0
G. Ingresos por Venta de Bienes y Prestación de Servicios	0	0	0	0	0	0
H. Participaciones	0	0	0	0	0	0
I. Incentivos Derivados de la Colaboración Fiscal	0	0	0	0	0	0
J. Transferencias y Asignaciones	0	0	0	0	0	0
K. Convenios	0	0	0	0	0	0
L. Otros Ingresos de Libre Disposición	0	0	0	0	0	0
2. Transferencias Federales Etiquetadas (2=A+B+C+D+E)	0	0	0	0	0	0
A. Aportaciones	0	0	0	0	0	0
B. Convenios	0	0	0	0	0	0
C. Fondos Distintos de Aportaciones	0	0	0	0	0	0
D. Transferencias, Asignaciones, Subsidios y Subvenciones, y Pensiones y Jubilaciones	0	0	0	0	0	0
E. Otras Transferencias Federales Etiquetadas	0	0	0	0	0	0
3. Ingresos Derivados de Financiamientos (3=A)	0	0	0	0	0	0
A. Ingresos Derivados de Financiamientos	0	0	0	0	0	0
4. Total de Ingresos Proyectados (4=1+2+3)	0	0	0	0	0	0
Datos Informativos						
1. Ingresos Derivados de Financiamientos con Fuente de Pago de Recursos de Libre Disposición	0	0	0	0	0	0
2. Ingresos derivados de Financiamientos con Fuente de Pago de Transferencias Federales Etiquetadas	0	0	0	0	0	0
3. Ingresos Derivados de Financiamiento (3 = 1 + 2)	0	0	0	0	0	0



L.C. IGNACIO REGERRA CHÁVEZ
DIRECTOR DE ADMINISTRACIÓN Y FINANZAS

ING. SERGIO FLORES GÓMEZ
RECTOR

UNIVERSIDAD TECNOLÓGICA DEL ESTADO DE ZACATECAS (a)

Proyecciones de Egresos - LDF
(PESOS)

(CIFRAS NOMINALES)

Concepto (b)	Año en Cuestión 2021 (de proyecto de presupuesto) (c)	2022 (d)	2023 (d)	2024 (d)	2025 (d)	2026 (d)
1. Gasto No Etiquetado (1=A+B+C+D+E+F+G+H+I)	0	0	0	0	0	0
A. Servicios Personales	0	0	0	0	0	0
B. Materiales y Suministros	0	0	0	0	0	0
C. Servicios Generales	0	0	0	0	0	0
D. Transferencias, Asignaciones, Subsidios y Otras Ayudas	0	0	0	0	0	0
E. Bienes Muebles, Inmuebles e Intangibles	0	0	0	0	0	0
F. Inversión Pública	0	0	0	0	0	0
G. Inversiones Financieras y Otras Provisiones	0	0	0	0	0	0
H. Participaciones y Aportaciones	0	0	0	0	0	0
I. Deuda Pública	0	0	0	0	0	0
2. Gasto Etiquetado (2=A+B+C+D+E+F+G+H+I)	0	0	0	0	0	0
A. Servicios Personales	0	0	0	0	0	0
B. Materiales y Suministros	0	0	0	0	0	0
C. Servicios Generales	0	0	0	0	0	0
D. Transferencias, Asignaciones, Subsidios y Otras Ayudas	0	0	0	0	0	0
E. Bienes Muebles, Inmuebles e Intangibles	0	0	0	0	0	0
F. Inversión Pública	0	0	0	0	0	0
G. Inversiones Financieras y Otras Provisiones	0	0	0	0	0	0
H. Participaciones y Aportaciones	0	0	0	0	0	0
I. Deuda Pública	0	0	0	0	0	0
3. Total de Egresos Proyectados (3 = 1 + 2)	0	0	0	0	0	0



ING. BERGIO FLORES GÓMEZ
RECTOR

L.C. IGNACIO BECERRA CHAVEZ
DIRECTOR DE ADMINISTRACIÓN Y FINANZAS

UNIVERSIDAD TECNOLÓGICA DEL ESTADO DE ZACATECAS (a)

Resultados de Ingresos - LDF

(PESOS)

Concepto (b)	2015 (c)	2016 (c)	2017 (c)	2018 (c)	2019 (c)	2020 (d)
1. Ingresos de Libre Disposición (1=A+B+C+D+E+F+G+H+I+J+K+L)	0	0	0	0	0	0
A. Impuestos	0	0	0	0	0	0
B. Cuotas y Aportaciones de Seguridad Social	0	0	0	0	0	0
C. Contribuciones de Mejoras	0	0	0	0	0	0
D. Derechos	0	0	0	0	0	0
E. Productos	0	0	0	0	0	0
F. Aprovechamientos	0	0	0	0	0	0
G. Ingresos por Venta de Bienes y Prestación de Servicios	0	0	0	0	0	0
H. Participaciones	0	0	0	0	0	0
I. Incentivos Derivados de la Colaboración Fiscal	0	0	0	0	0	0
J. Transferencias y Asignaciones	0	0	0	0	0	0
K. Convenios	0	0	0	0	0	0
L. Otros Ingresos de Libre Disposición	0	0	0	0	0	0
2. Transferencias Federales Etiquetadas (2=A+B+C+D+E)	0	0	0	0	0	0
A. Aportaciones	0	0	0	0	0	0
B. Convenios	0	0	0	0	0	0
C. Fondos Distintos de Aportaciones	0	0	0	0	0	0
D. Transferencias, Asignaciones, Subsidios y Subvenciones, y Pensiones y Jubilaciones	0	0	0	0	0	0
E. Otras Transferencias Federales Etiquetadas	0	0	0	0	0	0
3. Ingresos Derivados de Financiamientos (3=A)	0	0	0	0	0	0
A. Ingresos Derivados de Financiamientos	0	0	0	0	0	0
4. Total de Resultados de Ingresos (4=1+2+3)	0	0	0	0	0	0
Datos Informativos						
1. Ingresos Derivados de Financiamientos con Fuente de Pago de Recursos de Libre Disposición	0	0	0	0	0	0
2. Ingresos derivados de Financiamientos con Fuente de Pago de Transferencias Federales Etiquetadas	0	0	0	0	0	0
3. Ingresos Derivados de Financiamientos (3= 1 + 2)	0	0	0	0	0	0



ING. SERGIO FLORES GÓMEZ
RECTOR

L.C. IGNACIO BECERRA CHÁVEZ
DIRECTOR DE ADMINISTRACIÓN Y FINANZAS

UNIVERSIDAD TECNOLÓGICA DEL ESTADO DE ZACATECAS (a)

Resultados de Egresos - LDF

(PESOS)

Concepto (b)	2015 (c)	2016 (c)	2017 (c)	2018 (c)	2019 (c)	2020 (d)
1. Gasto No Etiquetado (1=A+B+C+D+E+F+G+H+I)	0	0	0	0	0	0
A. Servicios Personales	0	0	0	0	0	0
B. Materiales y Suministros	0	0	0	0	0	0
C. Servicios Generales	0	0	0	0	0	0
D. Transferencias, Asignaciones, Subsidios y Otras Ayudas	0	0	0	0	0	0
E. Bienes Muebles, Inmuebles e Intangibles	0	0	0	0	0	0
F. Inversión Pública	0	0	0	0	0	0
G. Inversiones Financieras y Otras Provisiones	0	0	0	0	0	0
H. Participaciones y Aportaciones	0	0	0	0	0	0
I. Deuda Pública	0	0	0	0	0	0
2. Gasto Etiquetado (2=A+B+C+D+E+F+G+H+I)	0	0	0	0	0	0
A. Servicios Personales	0	0	0	0	0	0
B. Materiales y Suministros	0	0	0	0	0	0
C. Servicios Generales	0	0	0	0	0	0
D. Transferencias, Asignaciones, Subsidios y Otras Ayudas	0	0	0	0	0	0
E. Bienes Muebles, Inmuebles e Intangibles	0	0	0	0	0	0
F. Inversión Pública	0	0	0	0	0	0
G. Inversiones Financieras y Otras Provisiones	0	0	0	0	0	0
H. Participaciones y Aportaciones	0	0	0	0	0	0
I. Deuda Pública	0	0	0	0	0	0
3. Total del Resultado de Egresos (3=1+2)	0	0	0	0	0	0

[Handwritten signature]



L.C. IGNACIO BÉCERRA CHÁVEZ
DIRECTOR DE ADMINISTRACIÓN Y FINANZAS

ING. SERGIO FLORES GÓMEZ
RECTOR